



**УТВЕРЖДАЮ**

Директор МОУ СШ с.Лава

Швецова Т.Е.

Приказ № 57 от 25.08.2023г

## **АЛГОРИТМЫ**

**действий персонала МОУ СШ с.Лава, работников частных охранных организаций и обучающихся при совершении (угрозе совершения) преступления в формах вооруженного нападения, размещения взрывного устройства, захвата заложников, срабатывания на территории МОУ СШ с.Лава взрывного**

**устройства, в том числе доставленного беспилотным летательным аппаратом, нападения с использованием горючих жидкостей, а также информационного взаимодействия с территориальными органами МВД России, Росгвардии и ФСБ России**

с.Лава

2023

Настоящие алгоритмы действий персонала МОУ СШ с.Лава, работников частных охранных организаций и обучающихся при совершении (угрозе совершения) преступления в формах вооруженного нападения, размещения взрывного устройства, захвата заложников, срабатывания на территории образовательной организации взрывного устройства, в том числе доставленного беспилотным летательным аппаратом, нападения с использованием горючих жидкостей, а также информационного взаимодействия образовательных организаций с территориальными органами МВД России, Росгвардии и ФСБ России (далее – алгоритмы) утверждены директором МОУ СШ с.Лава и определяют порядок действий персонала, работников охранных организаций и обучающихся при совершении (угрозе совершения) преступлений террористической направленности.

## 1. Применяемые термины и сокращения:

беспилотный летательный аппарат (БПЛА) – летательный аппарат без экипажа на борту, полностью автоматический либо управляемый дистанционно;

взрывное устройство – предмет, вызывающий подозрения при его обнаружении (имеющий признаки взрывного устройства), который может выглядеть как сумка, сверток, пакет или коробка бесхозно находящиеся в зоне возможного взрыва; присутствие большого количества людей, вблизи взрывоопасных, пожароопасных объектов, различного рода коммунальных коммуникаций, в том числе при наличии на обнаруженном предмете проводов, веревок, изоляторы, издаваемых звуков, исходящих запахов; горячая жидкость – жидкость, способная воспламениться при использовании источника зажигания и самостоятельно гореть после его удаления;

место сбора – участок местности (здание) расположенный вблизи объекта, обладающий достаточной площадью для размещения людей, подлежащих эвакуации, обеспечивающий безопасное удаление от поражающих факторов взрыва и возможных последствий разрушения конструкции объекта. В целях исключения обморожения людей в зимнее время года местом сбора могут назначаться близлежащие здания достаточной площади иного назначения (формы собственности) по согласованию с руководителем, оперативными службами и правообладателями таких зданий;

обучающиеся – физические лица, осваивающие образовательные программы;

объект – объект (территория) образовательной организации; оперативные службы – представители территориального органа безопасности, Федеральной службы войск национальной гвардии Российской Федерации (подразделения вневедомственной охраны войск национальной гвардии 4 Российской Федерации), Министерства внутренних дел Российской Федерации и ликвидации последствий стихийных бедствий;

передача тревожного сообщения – активация системы передачи тревожных сообщений в подразделения войск национальной гвардии Российской Федерации или в систему обеспечения вызова экстренных оперативных служб по единому номеру «112» либо по другому действующему номеру (в том числе посредством телефонной или сотовой связи); персонал, работники – преподавательский состав, административный и иной персонал объекта; работник охранной организации, работник охраны – работник ведомственной охраны, частной охранной организации, объекта, осуществляющий охрану объекта;

руководитель – директор или лицо, его замещающее;

система оповещения – автономная система (средство) экстренного оповещения работников, обучающихся и иных лиц, находящихся на объекте, об угрозе совершения или о совершении террористического акта

# 1. Алгоритмы действий персонала МОУ СШ с.Лава, работников охранных организаций и обучающихся при совершении (угрозе совершения) преступлений террористической направленности.

## 1.1. Вооруженное нападение

Категория персонала	Действия	
	Стрелок на территории	Стрелок в здании
Руководство(руководитель и его заместители)	<p>-незамедлительно информировать о происшествии оперативные службы;</p> <p>- незамедлительно информировать о вооруженном нападении орган (организацию) – правообладателя объекта (территории) , вышестоящий орган (организацию), а также руководителя в случае его отсутствия на объекте;</p> <p>-принять все меры к незамедлительной оповещения сообщения «ВНИМАНИЕ! ВООРУЖЕННОЕ НАПАДЕНИЕ!»</p> <p>-любым доступным способом;</p> <p>-обеспечить усиление охраны и контроля пропускного и внутри объектового режимов, а так же прекращение доступа людей и транспортных средств на объект (кроме оперативных служб);</p>	<p>- незамедлительно информировать о происшествии оперативные службы;</p> <p>- незамедлительно информировать о вооруженном нападении орган (организацию) - правообладателя объекта (территории), вышестоящий орган(организацию), а так же руководителя в случае его отсутствия на объекте;</p> <p>--принять все меры к незамедлительной оповещения сообщения «ВНИМАНИЕ! ВООРУЖЕННОЕ НАПАДЕНИЕ!»</p> <p>-любым доступным способом;</p> <p>-обеспечить усиление охраны и контроля пропускного и внутри объектового режимов, а также прекращение доступа людей и транспортных средств на объект(кроме оперативных служб)</p>

	<p>Принять меры к размещению работников и обучающихся в помещениях здания с последующим прекращением их перемещения внутри объекта;</p> <ul style="list-style-type: none"> <li>- при возможности принять меры к воспрепятствованию дальнейшего продвижения нарушителя и проникновения его в здания (удаленное блокирование входов в здания или изоляцию в определенной части территории);</li> <li>- находиться на постоянной связи с оперативными службами;</li> <li>- при возможности отслеживать ситуацию на территории и направление движения нарушителя;</li> <li>- обеспечить беспрепятственный доступ к месту происшествия оперативных служб;</li> <li>- после нейтрализации нарушителя обеспечить информирование родителей (законных представителей) обучающихся о временном прекращении учебного процесса;</li> <li>- осуществить сбор обучающихся для их последующей передачи родителям (законным представителям).</li> <li>- Обеспечить проведение мероприятий по ликвидации последствий происшествия.</li> </ul>	<p>Принять меры к размещению работников и обучающихся в помещениях здания с последующим прекращением их перемещения внутри объекта;</p> <ul style="list-style-type: none"> <li>- при возможности принять меры к воспрепятствованию дальнейшего продвижения нарушителя (изолирование определенной части здания);</li> <li>- находиться на постоянной связи с оперативными службами;</li> <li>- при возможности отслеживать ситуацию в здании направление движения нарушителя;</li> <li>- обеспечить беспрепятственный доступ к месту происшествия оперативных служб;</li> <li>- после нейтрализации нарушителя обеспечить информирование родителей (законных представителей) обучающихся о временном прекращении учебного процесса;</li> <li>- осуществить сбор обучающихся для их последующей передачи родителям (законным представителям).</li> <li>- Обеспечить проведение мероприятий по ликвидации последствий происшествия.</li> </ul>
--	--	---

<p>Персонал</p>	<ul style="list-style-type: none"> <li>- при нахождении вне здания объекта немедленно уйти в сторону от опасности, уводя за собой людей, которые находятся в непосредственной близости, при возможности покинуть территорию объекта, в зимний период принять все возможные меры к недопущению обморожения обучающихся, обеспечить информирование оперативных служб и руководителя о ситуации своем месте нахождения любым доступным способом;</li> <li>- при нахождении в здании объекта переместиться в ближайшее помещение, уводя за собой людей, находящихся по близости и далее действовать в указанном ниже порядке; <ul style="list-style-type: none"> <li>- находясь в помещении, обеспечить блокирование входов всеми доступными средствами, в том числе мебелью;</li> <li>- обеспечить размещение людей наиболее безопасными из возможных способов, как можно дальше от входов, ближе к капитальным стенам, ниже уровня оконных проемов, под прикрытием мебели;</li> <li>- принять меры к прекращению паники и громких разговоров (звуков) в помещении;</li> </ul> </li> </ul>	<ul style="list-style-type: none"> <li>- при нахождении вне здания объекта немедленно уйти в сторону от опасности, уводя за собой людей, которые находятся в непосредственной близости, при возможности покинуть территорию объекта, в зимний период принять все возможные меры к недопущению обморожения обучающихся, обеспечить информирование оперативных служб и руководителя о ситуации своем месте нахождения любым доступным способом;</li> <li>- при нахождении в здании объекта переместиться в ближайшее помещение, уводя за собой людей, находящихся по близости и далее действовать в указанном ниже порядке; <ul style="list-style-type: none"> <li>-находясь в помещении, обеспечить блокирование входов всеми доступными средствами, в том числе мебелью;</li> <li>- обеспечить размещение людей наиболее безопасными из возможных способов, как можно дальше от входов, ближе к капитальным стенам, ниже уровня оконных проемов, под прикрытием мебели;</li> <li>- принять меры к прекращению паники и громких разговоров (звуков) в помещении;</li> </ul> </li> </ul>
-----------------	---	--

<ul style="list-style-type: none"> <li>- обеспечить информирование оперативных служб любым доступным способом (при возможности);</li> <li>- обеспечить передачу информации о вооруженном нападении руководителю любым доступным способом (при возможности);</li> <li>- не допускать общения людей по любым средствам связи;</li> <li>- принять меры к переводу всех имеющихся в помещении средств связи и иных приборов (приспособлений), в том числе предназначенных для обеспечения учебного процесса в беззвучный режим либо их отключению;</li> <li>- ожидать прибытия оперативных служб, разблокировать входы и покидать помещения только по команде руководства либо оперативных служб;</li> <li>- после нейтрализации нарушителя по указанию руководства обеспечить информирование родителей (законных представителей) о временном прекращении учебного процесса;</li> <li>- обеспечить сбор и передачу обучающихся родителям (законным представителям);</li> <li>- обеспечить по указанию руководства проведение мероприятий по ликвидации последствий происшествия;</li> <li>- при проведении операции по расчленению вооруженного нападения:       <ul style="list-style-type: none"> <li>- Лечь на пол лицом вниз, голову закрыть руками и не двигаться;</li> </ul> </li> </ul>	<ul style="list-style-type: none"> <li>- обеспечить информирование оперативных служб любым доступным способом (при возможности);</li> <li>- обеспечить передачу информации о вооруженном нападении руководителю любым доступным способом (при возможности);</li> <li>- не допускать общения людей по любым средствам связи;</li> <li>- принять меры к переводу всех имеющихся в помещении средств связи и иных приборов (приспособлений), в том числе предназначенных для обеспечения учебного процесса в беззвучный режим либо их отключению;</li> <li>- ожидать прибытия оперативных служб, разблокировать входы и покидать помещения только по команде руководства либо оперативных служб;</li> <li>- после нейтрализации нарушителя по указанию руководства обеспечить информирование родителей(законных представителей) о временном прекращении учебного процесса;</li> <li>- обеспечить сбор и передачу обучающихся родителям (законным представителям);</li> <li>- обеспечить по указанию руководства проведение мероприятий по ликвидации последствий происшествия;</li> <li>- при проведении операции по расчленению вооруженного нападения:       <ul style="list-style-type: none"> <li>- Лечь на пол лицом вниз, голову закрыть руками и не двигаться;</li> </ul> </li> </ul>
--	---

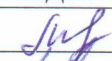



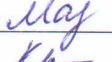

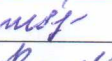
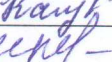
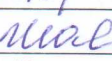




	<p>-по возможности держаться подальше от проемов дверей и окон;</p> <p>-при ранении постараться не двигаться с целью уменьшения потери крови;</p> <p>-не бежать навстречу сотрудникам, проводящим операцию по пресечению вооруженного нападения, или от них, так как они могут посчитать бегущих за преступников.</p>	<p>-по возможности держаться подальше от проемов дверей и окон;</p> <p>-при ранении постараться не двигаться с целью уменьшения потери крови;</p> <p>-не бежать навстречу сотрудникам, проводящим операцию по пресечению вооруженного нападения, или от них, так как они могут посчитать бегущих за преступников.</p>
Обучающиеся	<ul style="list-style-type: none"> <li>- подчиняться указаниям воспитателя</li> <li>- при нахождении вне здания объекта немедленно уйти в сторону от опасности, по возможности покинуть территорию объекта, в случае нахождения в непосредственной близости работника организации сообщить ему об опасности и далее действовать по его указаниям;</li> <li>- при нахождении в здании переместиться в ближайшее помещение или в сторону работника организации, сообщить ему об опасности и далее действовать по его указаниям;</li> <li>- разместиться наиболее безопасным из возможных способов, как можно дальше от входов, ближе к капитальным стенам, ниже уровня оконных проемов, под прикрытием мебели;</li> <li>- сохранять спокойствие, разговаривать тихо, внимательно слушать и выполнять указания работника организации;</li> <li>- разблокировать выходы и выходить из помещения только по указанию работника организации, руководителя или оперативных служб;</li> <li>- при проведения операции по пресечению</li> </ul>	<ul style="list-style-type: none"> <li>- подчиняться указаниям воспитателя</li> <li>- при нахождении вне здания объекта немедленно уйти в сторону от здания, в котором находится преступник, в случае нахождения в непосредственной близости работника организации сообщить ему об опасности и далее действовать по его указаниям;</li> <li>- при нахождении в здании переместиться в ближайшее помещение или в сторону работника организации, сообщить ему об опасности и далее действовать по его указаниям;</li> <li>- разместиться наиболее безопасным из возможных способов, как можно дальше от входов, ближе к капитальным стенам, ниже уровня оконных проемов, под прикрытием мебели;</li> <li>- сохранять спокойствие, разговаривать тихо, внимательно слушать и выполнять указания работника организации;</li> <li>- при проведения операции по пресечению вооруженного нападения: лечь на пол лицом вниз, голову закрыть руками и не двигаться;</li> </ul>



	<p>вооруженного нападения: лечь на пол лицом вниз, голову закрыть руками и не двигаться;</p> <p>- по возможности держаться подальше от проемов дверей и окон; при ранении постараться не двигаться с целью уменьшения потери крови; не бежать навстречу сотрудникам, проводящим операцию по пресечению вооруженного нападения, или от них, так как они могут посчитать бегущих за преступников</p>	<p>по возможности держаться подальше от проемов дверей и окон; при ранении постараться не двигаться с целью уменьшения потери крови; не бежать навстречу сотрудникам, проводящим операцию по пресечению вооруженного нападения, или от них, так как они могут посчитать бегущих за преступников</p>
<p>Работник охранной организации</p>	<p>-обеспечить незамедлительную передачу тревожного сообщения, зафиксировать время события;</p> <p>- обеспечить незамедлительную передачу сообщения «ВНИМАНИЕ! ВООРУЖЕННОЕ НАПАДЕНИЕ!» посредством системы оповещения или любым доступным способом;</p> <p>- обеспечить информирование руководства организации о вооруженном нападении любым доступным способом;</p> <p>- сообщить о происшествии и действиях нападающего, а также о видимом количестве оружия и иных средств нападения дежурному территориального органа внутренних дел, уведомить территориальные органы ФСБ России, Росгвардии, сообщить старшему наряда (при наличии) и дежурному по службе охраны;</p> <p>- по возможности поддерживать постоянную связь с дежурной частью службы охраны, с прибывающими нарядами оперативных служб, докладывая о принимаемых мерах и складывающейся на месте происшествия</p>	<p>- обеспечить незамедлительную передачу тревожного сообщения, зафиксировать время события;</p> <p>- обеспечить незамедлительную передачу сообщения «ВНИМАНИЕ! ВООРУЖЕННОЕ НАПАДЕНИЕ!» посредством системы оповещения или любым доступным способом;</p> <p>- обеспечить информирование руководства организации о вооруженном нападении любым доступным способом;</p> <p>- сообщить о происшествии и действиях нападающего, а также о видимом количестве оружия и иных средств нападения дежурному территориального органа внутренних дел, уведомить территориальные органы ФСБ России, Росгвардии, сообщить старшему наряда (при наличии) и дежурному по службе охраны;</p> <p>- по возможности поддерживать постоянную связь с дежурной частью службы охраны, с прибывающими нарядами оперативных служб, докладывая о принимаемых мерах и складывающейся на месте происшествия</p>

	<p>обстановке;</p> <ul style="list-style-type: none"> <li>- не покидать пункт охраны; в случае нахождения вне защищенного пункта охраны по возможности переместиться в пункт охраны и запереть укрепленную дверь изнутри. При нахождении вне защищенного пункта охраны, следует при возможности занять какое-либо укрытие;</li> <li>- при возможности принять меры к воспрепятствованию дальнейшего продвижения нарушителя (блокирование входных дверей в здания или изоляция в определенной части территории) или его задержанию;</li> <li>- обеспечить усиление охраны и контроля пропускного и внутриобъектового режимов, а также прекращение доступа людей и транспортных средств на объект (кроме оперативных служб);</li> <li>- при возможности отслеживать направление движения нарушителя и сообщать об этом руководству объекта любым доступным способом;</li> <li>- при возможности оказать первую помощь пострадавшим, организовать эвакуацию людей с объекта; - обеспечить беспрепятственный доступ к месту происшествия оперативных служб и в дальнейшем действовать по распоряжениям руководства организации и оперативных служб;</li> <li>- после нейтрализации нарушителя по распоряжению руководства организации осуществлять контроль передачи обучающихся родителям (законным представителям).</li> </ul>	<p>обстановке;</p> <ul style="list-style-type: none"> <li>- не покидать пункт охраны; в случае нахождения вне пункта охраны по возможности переместиться в пункт охраны и запереть укрепленную дверь изнутри. При нахождении вне защищенного пункта охраны, следует при возможности занять какое-либо укрытие;</li> <li>- при возможности принять меры к воспрепятствованию дальнейшего продвижения нарушителя (блокирование дверей или изоляция в определенной части здания) или его задержанию;</li> <li>- обеспечить усиление охраны и контроля пропускного и внутриобъектового режимов, а также прекращение доступа людей и транспортных средств на объект (кроме оперативных служб);</li> <li>- при возможности отслеживать направление движения нарушителя и сообщать об этом руководству объекта любым доступным способом;</li> <li>- при возможности оказать первую помощь пострадавшим, организовать эвакуацию людей с объекта;</li> <li>- обеспечить беспрепятственный доступ к месту происшествия оперативных служб и в дальнейшем действовать по распоряжениям руководства организации и оперативных служб;</li> <li>- после нейтрализации нарушителя по распоряжению руководства организации осуществлять контроль передачи обучающихся родителям (законным представителям).</li> </ul>
--	--	--

Лист ознакомления с алгоритмом:

№	ФИО	Подпись	Дата
1	Миронова Е.Б.		25.08.2023
2	Блинкова Г.К.		25.08.2023
3	Беспомощнова А.А.		25.08.2023
4	Стаканникова М.М.		25.08.2023
5	Лофинг Т.И.		25.08.2023
6	Матросова А.А.		25.08.2023
7	Крючкова О.А.		25.08.2023
8	Блинков Г.А.		25.08.2023
9	Швецова С.В.		25.08.2023
10	Капочкина Л.А.		25.08.2023
11	Чипишлова О.П.		25.08.2023
12	Шаталкина О.М.		25.08.2023
13	Бухалкина Н.Д.		25.08.2023

**Алгоритм действий МОУ СШ с.Лава образовательной организации, работников охранных организаций и обучающихся при совершении (угрозе совершения) преступлений террористической направленности.**

**2.2.Размещение взрывного устройства**

Категория персонала	Действия	
	Взрывное устройство обнаружено на входе (при попытке проноса)	Взрывное устройство обнаружено в здании
Руководство (руководитель и его заместители)	<p>- незамедлительно информировать оперативные службы об обнаружении взрывного устройства (попытки его проноса);</p> <p>- незамедлительно информировать об обнаружении взрывного устройства орган (организацию)-правообладателя объекта (территории), вышестоящий орган(организацию) , а так же руководителя в случае его отсутствия на объекте;</p> <p>- дать работнику охраны распоряжение о передаче любым доступным способом сообщения: «ВНИМАНИЕ! ЭВАКУАЦИЯ, ЗАЛОЖЕНА БОМБА!»;</p> <p>- обеспечить открытие и доступность коридоров и эвакуационных выходов;</p> <p>- обеспечить контроль за осуществлением эвакуации людей в соответствии с планом эвакуации;</p> <p>- по завершении эвакуации дать указание об информировании родителей (законных представителей) о временном прекращении</p>	<p>- незамедлительно прибыть на место обнаружения предмета, похожего на взрывное устройство (кроме случаев получения информации о минировании по средством телефонных звонков и сообщений), оценить обстановку (возможно с привлечением работника охраны) и принять решение об информировании оперативных служб и эвакуации людей;</p> <p>- незамедлительно информировать оперативные службы об обнаружении взрывного устройства;</p> <p>- незамедлительно информировать об обнаружении взрывного устройства орган (организацию)-правообладателя объекта (территории), вышестоящий орган (организацию), а так же руководителя в случае его отсутствия на объекте;</p> <p>- дать работнику охраны распоряжение о передаче любым доступным способом сообщения: «ВНИМАНИЕ! ЭВАКУАЦИЯ, ЗАЛОЖЕНА БОМБА!»;</p> <p>-</p>

	учебного процесса;	
--	--------------------	--

	<ul style="list-style-type: none"> <li>- направить к месту сбора назначенных лиц для осуществления контроля за передачей обучающихся родителям (законным представителям); <ul style="list-style-type: none"> <li>- находиться вблизи объекта до прибытия оперативных служб;</li> <li>- после завершения работы оперативных служб и по их рекомендациям обеспечить проведение мероприятий по ликвидации последствий происшествия.</li> </ul> </li> </ul>	<ul style="list-style-type: none"> <li>- обеспечить открытие и доступность коридоров и эвакуационных выходов;</li> <li>- обеспечить контроль за осуществлением эвакуации людей в соответствии с планом эвакуации;</li> <li>- по завершении эвакуации дать указание об информировании родителей (законных представителей) о временном прекращении учебного процесса;</li> <li>- направить к месту сбора назначенных лиц для осуществления контроля за передачей обучающихся родителям (законным представителям); <ul style="list-style-type: none"> <li>- находиться вблизи объекта до прибытия оперативных служб;</li> <li>- после завершения работы оперативных служб и по их рекомендациям обеспечить проведение мероприятий по ликвидации последствий происшествия.</li> </ul> </li> </ul>
--	---	---

Персонал	<ul style="list-style-type: none"> <li>- находиться на безопасном расстоянии (см.Приложение) от взрывного устройства до прибытия руководителя и далее действовать в соответствии с его указаниями;</li> <li>- при объявлении эвакуации приступить к эвакуации, уводя за собой обучающихся, находящихся поблизости и далее действовать в соответствии с планом эвакуации;</li> </ul>	<ul style="list-style-type: none"> <li>- при нахождении рядомс обнаруженным предметом, похожим на взрывное устройство громко обратиться к окружающим «ЧЬЯ СУМКА (ПАКЕТ, КОРОБКА)?», если ответа не последовало, отвести окружающих на безопасное расстояние;</li> <li>- обеспечить незамедлительное информирование руководителя об обнаружении взрывного устройства любым доступным способом;</li> </ul>
	<ul style="list-style-type: none"> <li>- при нахождении в помещении, не допуская паники и обеспечить отключение всех имеющихся в помещении средств связи и иных приборов (приспособлений), в том числе предназначенных для обеспечения учебного процесса;</li> </ul>	<ul style="list-style-type: none"> <li>- находиться на безопасном расстоянии(см. Приложение) от взрывного устройства до прибытия руководителя и далее действовать в соответствии с его указаниями;</li> </ul>

	<ul style="list-style-type: none"> <li>- по возможности отключить на объекте электричество и газоснабжение, предварительно убедившись в отсутствии людей в лифтах и других помещениях, выход из которых может быть заблокирован при отключении электричества. Отключение не производится в случаях, когда взрывное устройство каким-либо образом соединено с указанными коммуникациями;</li> <li>- по возможности открыть все окна и двери для рассредоточения ударной волны;</li> <li>- обеспечить проведение эвакуации обучающихся, при возможности с личными (ценными) вещами, теплой одеждой к месту сбора в соответствии с планом эвакуации (в зимний период принять все возможные меры к исключению случаев обморожения обучающихся);</li> <li>- убедившись в полной эвакуации из помещения с внешней стороны дверей поставить отметку «ЭВАКУИРОВАНО» любым доступным способом;</li> <li>- по указанию руководителя осуществить проверку помещений на предмет эвакуации людей и о результатах сообщить руководителю или назначенному им лицу;</li> </ul>	<ul style="list-style-type: none"> <li>- при объявлении эвакуации приступить к эвакуации, уводя за собой обучающихся, находящихся по близости и далее действовать в соответствии с планом эвакуации;</li> <li>- при нахождении в помещении, не допуская паники обеспечить отключение всех имеющихся в помещении средств связи и иных приборов (приспособлений), в том числе предназначенных для обеспечения учебного процесса;</li> <li>- по возможности отключить на объекте электричество и газоснабжение, предварительно убедившись в отсутствии людей в помещениях, выход из которых может быть заблокирован при отключении электричества. Отключение не производится в случаях, когда взрывное устройство каким-либо образом соединено с указанными коммуникациями;</li> <li>- по возможности открыть все окна и двери для рассредоточения ударной волны;</li> <li>- обеспечить проведение эвакуации обучающихся, при возможности с личными (ценными) вещами, теплой одеждой к месту сбора в соответствии с планом эвакуации (в зимний период принять все возможные меры</li> </ul>
--	--	--



	<p>- по указанию руководителя обеспечить информирование родителей (законных представителей) о временном прекращении учебного процесса;</p> <p>- обеспечить по указанию руководителя или назначенных им лиц передачу обучающихся родителям (законным представителям);</p> <p>- после завершения работы оперативных служб и по распоряжению руководителя обеспечить проведение мероприятий по ликвидации последствий происшествия.</p>	<p>к исключению случаев обморожения обучающихся);</p> <p>- убедившись в полной эвакуации из помещения с внешней стороны дверей поставить отметку «ЭВАКУИРОВАНО» любым доступным способом;</p> <p>- по указанию руководителя осуществить проверку помещений на предмет эвакуации людей и о результатах сообщить руководителю или назначенному им лицу;</p> <p>- по указанию руководителя обеспечить информирование родителей (законных представителей) о временном прекращении учебного процесса;</p> <p>- обеспечить по указанию руководителя или назначенных им лиц передачу обучающихся родителям (законным представителям);</p> <p>- после завершения работы оперативных служб и по распоряжению руководителя обеспечить проведение мероприятий по ликвидации последствий происшествия.</p>
Обучающиеся	- Строго выполнять указания воспитателя	- Строго выполнять указания воспитателя

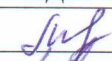



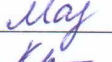

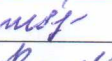
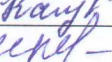
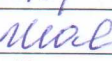




Работники охранной организации	- при обнаружении в ходе осмотра запрещенного к проносу предмета ботник, проводящий осмотр ,подает другому работнику сигнал блокировки дверей либо сам принимает все меры по недопущению лица на объект;	- Обеспечить незамедлительную передачу тревожного сообщения, зафиксировать время события; - Обеспечить по указанию руководителя незамедлительную передачу сообщения «ВНИМАНИЕ! ЭВАКУАЦИЯ, ЗАЛОЖЕНА БОМБА!» любым доступным способом;
--------------------------------	--	---

<p>- блокирует внутреннюю дверь объекта, активирует кнопку тревожной сигнализации, фиксирует точное время происшествия и сообщает о происшествии руководству организации;</p> <p>- в зависимости от опасности нарушения (в том числе, от вида обнаруженного предмета, запрещенного к проносу) и прогнозируемой опасности нарушителя принимает одно из решений: не задерживая нарушителя, предложить ему подождать у входа на объект, пока не будет получено разрешение на проход от руководителя (при этом фактически ожидая прибытие оперативных служб для дополнительной проверки и возможного задержания нарушителя);</p> <p>-принять решение на самостоятельное задержание нарушителя (при уверенности в возможности и эффективности таких действий, а так же отсутствии риска для окружающих людей);</p> <p>-задержать нарушителя в форме блокирования во входном шлюзе(при наличии) до прибытия оперативных служб и находиться в это время в шлюзе вместе с нарушителем, либо, в зависимости от ситуации, самому выйти за внешнюю дверь объекта, оставив нарушителя в шлюзе (при этом работник охраны по сигналу другого работника охраны (при наличии) блокирует так же и внешнюю дверь объекта);</p> <p>-не задерживая нарушителя, предложить ему покинуть территорию объекта в связи</p>	<p>- по указанию руководителя организации прибыть к месту обнаружения взрывного устройства для оценки обстановки;</p> <p>- определить зону опасности и принять меры к ограждению и охране подходов к опасной зоне; для оцепления опасной зоны при нехватке собственных сил охрана может привлечь персонал охраняемого объекта.</p> <p>- Недопускать в оцепленную зону людей и транспорт до завершения работы оперативных служб;</p> <p>- обеспечить открытие и доступность коридоров и эвакуационных выходов;</p> <p>- осуществлять контроль за проведением эвакуации людей в соответствии с планом эвакуации;</p> <p>- находиться вблизи объекта и наблюдать за ним до прибытия оперативных служб и в дальнейшем действовать по распоряжениям руководителя;</p> <p>- поддерживать постоянную связь с дежурной частью службы охраны, а также с прибывающими нарядами оперативных служб, докладывая о принимаемых мерах и</p>
---	--

	<p>с невозможностью его допуска с запрещенным предметом и проводить его за территорию (в связи с малой опасностью обнаруженного предмета, либо наоборот, в связи с высокой опасностью предмета – исключая риск для жизни и здоровья людей на территории объекта);</p> <ul style="list-style-type: none"> <li>- обеспечить по указанию руководителя незамедлительную передачу сообщения «ВНИМАНИЕ! ЭВАКУАЦИЯ, ЗАЛОЖЕНА БОМБА!» по средством системы оповещения либо иным доступным способом;</li> <li>- определить зону опасности и принять меры к ограждению и охране подходов к опасной зоне;</li> <li>- не допускать в оцепленную зону людей и транспорт до завершения работы группы обезвреживания;</li> <li>-обеспечить открытие и доступность коридоров и эвакуационных выходов;</li> <li>-осуществлять контроль за проведением эвакуации людей в соответствии с планомэ вакуации;</li> <li>- находиться вблизи объекта и наблюдать за ним до прибытия оперативных служб и в дальнейшем действовать по распоряжения мруководителя;</li> <li>-поддерживать постоянную связь с дежурной частью службы охраны, а так же с прибывающими нарядами</li> </ul>	<p>складывающейся на месте происшествия обстановке;</p> <ul style="list-style-type: none"> <li>-обеспечить беспрепятственный доступ к месту происшествия оперативных служб;</li> <li>- оказать содействие оперативным службам в осмотре объекта с целью обнаружения иного взрывного устройства и постороннихлиц;</li> <li>- после завершения работы оперативных служб и пораспоряжению руководителя обеспечить проведение мероприятий по ликвидации последствий происшествия.</li> </ul>
--	--	--

	<p>оперативных служб, докладывая о принимаемых мерах и складывающейся на месте происшествия обстановке;</p> <ul style="list-style-type: none"><li>- обеспечить беспрепятственный доступ к месту происшествия оперативных служб;</li><li>- оказать содействие оперативным службам в осмотре объекта с целью обнаружения иного взрывного устройства и посторонних лиц;</li><li>- после завершения работы оперативных служб и по распоряжению руководителя обеспечить проведение мероприятий по ликвидации последствий происшествия.</li></ul>	
--	---	--

Лист ознакомления с алгоритмом:

№	ФИО	Подпись	Дата
1	Миронова Е.Б.		25.08.2023
2	Блинкова Г.К.		25.08.2023
3	Беспомощнова А.А.		25.08.2023
4	Стаканникова М.М.		25.08.2023
5	Лофинг Т.И.		25.08.2023
6	Матросова А.А.		25.08.2023
7	Крючкова О.А.		25.08.2023
8	Блинков Г.А.		25.08.2023
9	Швецова С.В.		25.08.2023
10	Капочкина Л.А.		25.08.2023
11	Чипишлова О.П.		25.08.2023
12	Шаталкина О.М.		25.08.2023
13	Бухалкина Н.Д.		25.08.2023

**Алгоритм действий персонала МОУ СШ с.Лава, работников охранных организаций и обучающихся при совершении (угрозе совершения) преступлений террористической направленности.**

**2.3.Захват заложников**

Категория персонала	Действия
Руководство (руководитель и его заместители)	- Незамедлительно информировать о происшествии оперативные службы; - Незамедлительно информировать о захвате заложников орган (организацию) -правообладателя объекта (территории), вышестоящий орган(организацию), а так же руководителя в случае его отсутствия на объекте;

- незамедлительно прибыть к месту захвата заложников и не приближаясь к нарушителю, оценить обстановку и принять решение о направлениях и способах эвакуации людей;
- при возможности лично и через назначенных лиц вести наблюдение за нарушителем и его перемещениями, находясь на безопасном удалении до прибытия оперативных служб;
- обеспечить любыми доступными способами вывод людей из опасной зоны, при невозможности прекратить всякого рода передвижения;
- обеспечить любым доступным способом информирование людей, находящихся вблизилежащих к опасной зоны помещениях, о происшествии и необходимости блокирования входов в целях недопущения захвата большего числа заложников и перемещения нарушителя в более защищенное место;
- по собственной инициативе в переговоры с нарушителем не вступать и иными действиями не провоцировать;
- обеспечить эвакуацию людей в соответствии с планом эвакуации, в той части объекта, которая не находится под контролем нарушителя без использования системы оповещения;
- по завершении эвакуации дать указание об информировании родителей (законных представителей) о временном прекращении учебного процесса;
- направить к месту сбора назначенных лиц для осуществления контроля за передачей обучающихся родителям (законным представителям);
- обеспечить беспрепятственный доступ к месту происшествия оперативных служб;
- по прибытии оперативных служб действовать согласно их распоряжениям;
- после завершения работы оперативных служб и по их рекомендациям обеспечить через назначенных лиц проведение мероприятий по ликвидации последствий происшествия.



Персонал	<ul style="list-style-type: none"><li>- при нахождении рядом с местом захвата заложников попытаться покинуть опасную зону, уводя за собой находящихся поблизости людей;</li><li>- при невозможности таких действий оставаться на месте, не провоцировать нарушителя, выполнять его требования, не допускать паники среди обучающихся и персонала, не переключать на себя внимание нарушителя;</li><li>- при нахождении в помещении вблизи места захвата заложников, обеспечить блокирование входов всеми доступными средствами, в том числе мебелью;</li><li>- принять меры к прекращению паники и громких разговоров (звуков) в помещении;</li><li>- обеспечить размещение людей наиболее безопасным из возможных способов, как можно дальше от входов, ближе к капитальным стенам, ниже уровня оконных проемов, под прикрытием мебели;</li><li>- принять меры к переводу всех имеющихся в помещении средств связи и иных приборов (приспособлений), в том числе предназначенных для обеспечения учебного процесса в беззвучный режим либо их отключению;</li><li>- не допускать общения обучающихся и персонала по любым средствам связи;</li><li>- обеспечить передачу информации о захвате заложников руководству любым доступным способом при возможности;</li><li>- обеспечить информирование оперативных служб любым доступным способом при возможности;</li><li>- ожидать прибытия оперативных служб, разблокировать входы и покидать помещения только по команде руководства либо оперативных служб;</li><li>- при нахождении вне опасной зоны (далеко от места захвата заложников) обеспечить проведение эвакуации людей, при возможности с личными (ценными) вещами, теплой одеждой к месту сбора в соответствии с планом эвакуации (в зимний период принять все возможные меры к исключению случаев обморожения обучающихся);</li><li>- убедившись в полной эвакуации из помещения при возможности закрыть входы;</li></ul>
----------	---

	<ul style="list-style-type: none"> <li>- по указанию руководства осуществить проверку помещений на предмет эвакуации людей, о результатах сообщить руководству;</li> <li>- по указанию руководства обеспечить информирование родителей (законных представителей) обучающихся о временном прекращении учебного процесса;</li> <li>- обеспечить по указанию руководства передачу обучающихся родителям (законным представителям);</li> <li>- после завершения работы оперативных служб и по распоряжению руководства обеспечить проведение мероприятий по ликвидации последствий происшествия;</li> <li>- во время проведения операции по освобождению: <ul style="list-style-type: none"> <li>лечь на пол лицом вниз, голову закрыть руками и не двигаться;</li> <li>по возможности держаться подальше от проемов дверей и окон;</li> <li>при ранении постараться не двигаться с целью уменьшения потери крови;</li> <li>не бежать навстречу сотрудникам, проводящим операцию, или от них, так как они могут посчитать бегущих за преступников.</li> </ul> </li> </ul>
Обучающиеся	<p>Строго выполнять указания воспитателя</p> <ul style="list-style-type: none"> <li>- при нахождении рядом с местом захвата заложников попытаться покинуть опасную зону, при невозможности таких действий оставаться на месте, не провоцировать нарушителя, выполнять его требования, сохранять спокойствие и не допускать паники, вести себя как можно незаметнее и не</li> </ul>

переключать на себя внимание нарушителя;

- при нахождении в помещении вблизи места захвата заложников помочь работникам организации заблокировать входы, в том числе с помощью мебели (самостоятельно заблокировать входы, если рядом не оказалось работника), сохранять спокойствие, разговаривать тихо, внимательно слушать и выполнять указания работника организации;
- разместиться наиболее безопасным из возможных способов: как можно дальше от входов, ближе к капитальным стенам, ниже уровня оконных проемов, под прикрытием мебели;
- переключить средства связи в бесшумный режим либо выключить их;
- оказать помощь и поддержку другим обучающимся только по указанию работника организации;
- разблокировать выходы и выходить из помещения только по указанию работника организации, руководителя или оперативных служб;




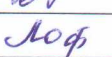
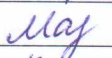

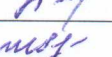
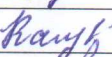
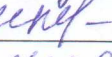
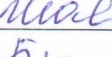
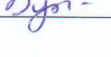


**- во время проведения операции по освобождению:**

лечь на пол лицом вниз, голову закрыть руками и не двигаться; по возможности держаться подальше от проемов дверей и окон; при ранении постараться не двигаться с целью уменьшения потери крови; не бежать навстречу сотрудникам, проводящим операцию, или от них, так как они могут посчитать бегущих за преступников.

<p>Работники охранной организации</p>	<ul style="list-style-type: none"> <li>- обеспечить незамедлительную передачу тревожного сообщения, зафиксировать время события;</li> <li>- при возможности (отсутствии угрозы себе и окружающим) сообщить о происшествии и требованиях преступников дежурному территориального органа внутренних дел, уведомить территориальные органы ФСБ России и МЧС России, сообщить старшему наряда и дежурному по службе охраны, администрации объекта;</li> </ul>
	<ul style="list-style-type: none"> <li>- при возможности поддерживать постоянную связь с дежурной частью службы охраны, а также прибывающими сотрудниками оперативных служб, докладывая о принимаемых мерах и складывающейся на месте происшествия обстановке;</li> <li>- при непосредственном контакте с преступниками не допускать действий, которые могут спровоцировать их к применению оружия, взрывных устройств, иных опасных предметов и веществ; выполнять требования преступников, если это не связано с причинением ущерба жизни и здоровью людей; не противоречить преступникам, не рисковать жизнью окружающих и своей собственной, не вступать с ними в переговоры по своей инициативе; на совершение любых действий спрашивать разрешение у преступников;</li> <li>- систему оповещения не использовать;</li> <li>- обеспечить открытие и доступность коридоров и эвакуационных выходов;</li> <li>- осуществлять контроль за проведением эвакуации людей в соответствии с планом эвакуации;</li> <li>- обеспечить беспрепятственный доступ оперативных служб к месту происшествия;</li> <li>- находиться на объекте до прибытия оперативных служб и в дальнейшем действовать в соответствии с указаниями руководства;</li> <li>- после завершения работы оперативных служб и по распоряжению руководства обеспечить проведение мероприятий по ликвидации последствий происшествия.</li> </ul>



Лист ознакомления с алгоритмом:

№	ФИО	Подпись	Дата
1	Миронова Е.Б.		25.08.2023
2	Блинкова Г.К.		25.08.2023
3	Беспомощнова А.А.		25.08.2023
4	Стаканникова М.М.		25.08.2023
5	Лофинг Т.И.		25.08.2023
6	Матросова А.А.		25.08.2023
7	Крючкова О.А.		25.08.2023
8	Блинков Г.А.		25.08.2023
9	Швецова С.В.		25.08.2023
10	Капочкина Л.А.		25.08.2023
11	Чипишлова О.П.		25.08.2023
12	Шаталкина О.М.		25.08.2023
13	Бухалкина Н.Д.		25.08.2023

**Алгоритм действий персонала МОУ СШ с.Лава, работников охранных организаций и обучающихся при совершении (угрозе совершения) преступлений террористической направленности.**

**2.4.Срабатывание на территории образовательной организации взрывного устройства, в том числе доставленного беспилотным летательным аппаратом**

Категория персонала	Действия
Руководство	<ul style="list-style-type: none"><li>- незамедлительно информировать о происшествии оперативные службы;</li><li>- незамедлительно информировать о срабатывании взрывного устройства (организацию) - правообладателя объекта (территории), вышестоящий орган (организацию), а также руководителя в случае его отсутствия на объекте;</li><li>- незамедлительно прибыть к месту происшествия и, не приближаясь к нему, оценить обстановку и принять решение о направлениях и способах эвакуации людей;</li><li>- обеспечить любым доступным способом информирование людей, находящихся в близлежащих к опасной зоны помещениях, о происшествии и необходимости эвакуации в целях недопущения жертв в случае возможной повторной детонации, если одним БПЛА было доставлено несколько взрывных устройств;</li><li>- через назначенных лиц вести наблюдение за местом происшествия, находясь на безопасном удалении до прибытия оперативных служб;</li><li>- обеспечить эвакуацию людей в соответствии с планом эвакуации;</li><li>- по завершении эвакуации дать указание об информировании родителей (законных представителей) о временном прекращении учебного процесса;</li><li>- направить к месту сбора назначенных лиц для осуществления контроля за передачей обучающихся родителям (законным представителям);</li><li>- обеспечить беспрепятственный доступ к месту происшествия оперативных служб;</li><li>- по прибытии оперативных служб действовать согласно их распоряжениям;</li><li>- после завершения работы оперативных служб и по их рекомендациям обеспечить через назначенных лиц проведение мероприятий по ликвидации последствий происшествия</li></ul>
Персонал	<ul style="list-style-type: none"><li>- при нахождении рядом с местом взрыва попытаться покинуть опасную зону, уводя за собой находящихся поблизости людей;</li></ul>

	<ul style="list-style-type: none"> <li>- находиться на безопасном расстоянии от места взрыва до прибытия руководителя и далее действовать в соответствии с его указаниями;</li> <li>- обеспечить проведение эвакуации обучающихся, при возможности с личными (ценными) вещами, теплой одеждой к месту сбора в соответствии с планом эвакуации (в зимний период принять все возможные меры к исключению случаев обморожения обучающихся);</li> <li>- при нахождении в помещении, не допуская паники обеспечить отключение всех имеющихся в помещении средств связи и иных приборов (приспособлений), в том числе предназначенных для обеспечения учебного процесса;</li> <li>- по возможности отключить на объекте электричество и газоснабжение, предварительно убедившись в отсутствии людей в других помещениях, выход из которых может быть заблокирован при отключении электричества;</li> <li>- по возможности открыть все окна и двери для рассредоточения ударной волны при возможной повторной детонации;</li> <li>- убедившись в полной эвакуации из помещения с внешней стороны дверей поставить отметку «ЭВАКУИРОВАНО» любым доступным способом;</li> <li>- по указанию руководителя осуществить проверку помещений на предмет эвакуации людей и о результатах сообщить руководителю или назначенному им лицу; <ul style="list-style-type: none"> <li>- по указанию руководителя обеспечить информирование родителей (законных представителей) о временном прекращении учебного процесса;</li> </ul> </li> <li>- по указанию руководителя или назначенных им лиц обеспечить передачу обучающихся родителям (законным представителям);</li> <li>- после завершения работы оперативных служб и по распоряжению руководителя обеспечить проведение мероприятий по ликвидации последствий происшествия</li> </ul>
Обучающиеся	<ul style="list-style-type: none"> <li>-Строго выполнять требования воспитателей;</li> <li>- проследовать на безопасное расстояние от места происшествия;</li> <li>- действовать по распоряжению руководителя, охранника или работника организации;</li> <li>- отключить средства связи, в случае эвакуации сохранять спокойствие;</li> </ul>
Работники охранной организации	<ul style="list-style-type: none"> <li>- обеспечить незамедлительную передачу тревожного сообщения, зафиксировать время события;</li> <li>- обеспечить по указанию руководителя незамедлительную передачу сообщения «ВНИМАНИЕ! ЭВАКУАЦИЯ, СРАБОТКА ВЗРЫВНОГО УСТРОЙСТВА!» посредством системы оповещения либо любым доступным способом;</li> <li>- по указанию руководителя организации прибыть к месту срабатывания взрывного устройства для</li> </ul>



оценки обстановки;

- определить зону опасности на случай повторной детонации и принять меры к ограждению и охране подходов к опасной зоне;

- для оцепления опасной зоны при нехватке собственных сил охрана может привлечь персонал охраняемого объекта;

- не допускать в оцепленную зону людей и транспорт до завершения работы оперативных служб;

- обеспечить открытие и доступность коридоров и эвакуационных выходов;

- осуществлять контроль за проведением эвакуации людей в соответствии с планом эвакуации; - находиться вблизи места происшествия и наблюдать за ним до прибытия оперативных служб и в дальнейшем действовать по распоряжениям руководителя;

- при возможности оказать первую помощь пострадавшим;

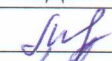



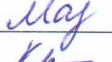

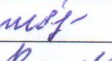
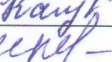
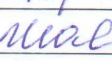




- поддерживать постоянную связь с дежурной частью службы охраны, а также с прибывающими нарядами оперативных служб, докладывая о принимаемых мерах и складывающейся на месте происшествия обстановке;

- обеспечить беспрепятственный доступ к месту происшествия оперативных служб;

- оказать содействие оперативным службам в осмотре объекта с целью обнаружения иного взрывного устройства и посторонних лиц;

- после завершения работы оперативных служб и по распоряжению руководителя обеспечить проведение мероприятий по ликвидации последствий происшествия.

Лист ознакомления с алгоритмом:

№	ФИО	Подпись	Дата
1	Миронова Е.Б.		25.08.2023
2	Блинкова Г.К.		25.08.2023
3	Беспомощнова А.А.		25.08.2023
4	Стаканникова М.М.		25.08.2023
5	Лофинг Т.И.		25.08.2023
6	Матросова А.А.		25.08.2023
7	Крючкова О.А.		25.08.2023
8	Блинков Г.А.		25.08.2023
9	Швецова С.В.		25.08.2023
10	Капочкина Л.А.		25.08.2023
11	Чипишлова О.П.		25.08.2023
12	Шаталкина О.М.		25.08.2023
13	Бухалкина Н.Д.		25.08.2023

**Алгоритм действий персонала МОУ СШ с.Лава, работников охранных организаций и обучающихся при совершении (угрозе совершения) преступлений террористической направленности.**

**2.5. Нападение с использованием горючих жидкостей**




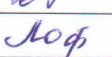
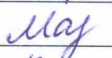

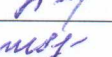
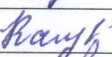
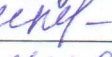
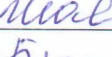
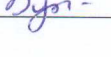


Категория персонала	Действия
Руководство	<ul style="list-style-type: none"> <li>- незамедлительно информировать о происшествии оперативные службы;</li> <li>- незамедлительно информировать о происшествии (организацию) - правообладателя объекта (территории), вышестоящий орган (организацию), а также руководителя в случае его отсутствия на объекте;</li> <li>- незамедлительно прибыть к месту происшествия и, не приближаясь к нему, оценить обстановку и принять решение о направлениях и способах эвакуации людей;</li> <li>- обеспечить эвакуацию людей в соответствии с планом эвакуации;</li> <li>- по завершении эвакуации дать указание об информировании родителей (законных представителей) о временном прекращении учебного процесса;</li> <li>- направить к месту сбора назначенных лиц для осуществления контроля за передачей обучающихся родителям (законным представителям);</li> <li>- обеспечить беспрепятственный доступ к месту происшествия оперативных служб;</li> <li>- по прибытии оперативных служб действовать согласно их распоряжениям;</li> <li>- после завершения работы оперативных служб и по их рекомендациям обеспечить через назначенных лиц проведение мероприятий по ликвидации последствий происшествия.</li> </ul>
Персонал	<ul style="list-style-type: none"> <li>- находиться на безопасном расстоянии от места происшествия до прибытия руководителя и далее действовать в соответствии с его указаниями;</li> <li>- при объявлении эвакуации приступить к эвакуации, уводя за собой обучающихся, находящихся поблизости и далее действовать в соответствии с планом эвакуации;</li> <li>- по возможности отключить на объекте электричество и газоснабжение, предварительно убедившись в отсутствии людей в лифтах и других помещениях, выход из которых может быть заблокирован при отключении электричества;</li> </ul>

	<ul style="list-style-type: none"> <li>- по возможности закрыть все окна для предотвращения доступа в здание кислорода;</li> <li>- обеспечить проведение эвакуации обучающихся, при возможности с личными (ценными) вещами, теплой одеждой к месту сбора в соответствии с планом эвакуации (в зимний период принять все возможные меры к исключению случаев обморожения обучающихся);</li> <li>- убедившись в полной эвакуации из помещения с внешней стороны дверей поставить отметку «ЭВАКУИРОВАНО» любым доступным способом;</li> <li>- по указанию руководителя осуществить проверку помещений на предмет эвакуации людей и о результатах сообщить руководителю или назначенному им лицу;</li> <li>- по указанию руководителя обеспечить информирование родителей (законных представителей) о временном прекращении учебного процесса;</li> <li>- обеспечить по указанию руководителя или назначенных им лиц передачу обучающихся родителям (законным представителям);</li> <li>- после завершения работы оперативных служб и по распоряжению руководителя обеспечить проведение мероприятий по ликвидации последствий происшествия.</li> </ul>
Обучающиеся	<ul style="list-style-type: none"> <li>- сохранять спокойствие, не допускать возникновения паники, строго следовать инструкциям персонала, покидать помещения в сторону эвакуационного выхода, строясь в колонну по два человека;</li> <li>- соблюдать осторожность, не толкать впереди идущих по лестнице;</li> <li>- выйдя к лестнице, обучающиеся одной группы должны держаться вместе, не бежать толпой и организованно спускаться только с одной стороны лестницы, оставляя другую сторону для прохода;</li> </ul>
Работники охранной организации	<ul style="list-style-type: none"> <li>- обеспечить незамедлительную передачу тревожного сообщения, зафиксировать время события;</li> <li>- доложить руководителю о факте происшествия и возникновения пожара;</li> <li>- обеспечить по указанию руководителя незамедлительную передачу сообщения «ВНИМАНИЕ! ЭВАКУАЦИЯ, ПОЖАРНАЯ ТРЕВОГА!» посредством системы оповещения либо любым доступным способом;</li> <li>- обеспечить открытие и доступность коридоров и эвакуационных выходов, разблокирование турникетов системы контроля и управления доступом;</li> <li>- обеспечить эвакуацию обучающихся и персонала из здания согласно плана эвакуации;</li> <li>- обеспечить прекращение доступа людей и транспортных средств на объект (за исключением сотрудников оперативных служб и спецтранспорта);</li> <li>- при возможности отслеживать направление движения нарушителя и его действия;</li> <li>- проверить отсутствие обучающихся и персонала во всех помещениях здания, в которые возможен</li> </ul>

	<p>доступ без угрозы здоровью;</p> <ul style="list-style-type: none"><li>- при возможности оказать первую помощь пострадавшим;</li><li>- по прибытии пожарно-спасательного подразделения проинформировать руководителя тушения пожара об эвакуируемых людях, особо обратив внимание на места, где возможно остались люди, а также о конструктивных и технологических особенностях объектов образовательной организации, сообщить другие сведения, необходимые для успешной ликвидации пожара;</li><li>- после завершения работы оперативных служб и по распоряжению руководителя обеспечить проведение мероприятий по ликвидации последствий происшествия.</li></ul>
--	--



Лист ознакомления с алгоритмом:

№	ФИО	Подпись	Дата
1	Миронова Е.Б.		25.08.2023
2	Блинкова Г.К.		25.08.2023
3	Беспомощнова А.А.		25.08.2023
4	Стаканникова М.М.		25.08.2023
5	Лофинг Т.И.		25.08.2023
6	Матросова А.А.		25.08.2023
7	Крючкова О.А.		25.08.2023
8	Блинков Г.А.		25.08.2023
9	Швецова С.В.		25.08.2023
10	Капочкина Л.А.		25.08.2023
11	Чипишлова О.П.		25.08.2023
12	Шаталкина О.М.		25.08.2023
13	Бухалкина Н.Д.		25.08.2023