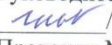




Муниципальное общеобразовательное учреждение
средняя школа с.Лава

<p>«Рассмотрено» на заседании ШМО Руководитель ШМО:  /С.В.Швецова/ Протокол № 1 от «29» августа 2024г.</p>	<p>«Согласовано» Заместитель директора по УВР _____ / Е.Б.Миронова/ от «29» августа 2024г.</p>	<p>«Утверждаю» Директор школы  / Т.Е.Швецова/ Приказ № 97 от «30» августа 2024г.</p> 
--	---	--

РАБОЧАЯ ПРОГРАММА
учебного предмета «Иностранный
(английский как второй иностранный) язык»
для обучающихся 9 класса

с.Лава 2024 год

1. Планируемые результаты освоения учебного предмета

Личностные результаты

Одним из главных результатов обучения иностранному языку является готовность выпускников основной школы к самосовершенствованию в данном предмете, стремление продолжать его изучение и понимание того, какие возможности дает им иностранный язык в плане дальнейшего образования, будущей профессии, общего развития, другими словами, возможности самореализации. Кроме того, они должны осознавать, что иностранный язык позволяет совершенствовать речевую культуру в целом, что необходимо каждому взрослому и осваивающему новые социальные роли человеку. Особенно важным это представляется в современном открытом мире, где межкультурная и межэтническая коммуникация становится все более насущной для каждого. Хорошо известно, что средствами иностранного языка можно сформировать целый ряд важных личностных качеств. Так, например, изучение иностранного языка требует последовательных и регулярных усилий, постоянной тренировки, что способствует развитию таких качеств, как дисциплинированность, трудолюбие и целеустремленность. Множество творческих заданий, используемых при обучении языку, требуют определенной креативности, инициативы, проявления индивидуальности. С другой стороны, содержательная сторона предмета такова, что при обсуждении различных тем школьники касаются вопросов межличностных отношений, говорят о вечных ценностях и правильном поведении членов социума, морали и нравственности. При этом целью становится не только обучение языку как таковому, но и развитие у школьников эмпатии, т. е. умения сочувствовать, сопереживать, ставить себя на место другого человека. Нигде, как на уроке иностранного языка, школьники не имеют возможности поговорить на тему о культуре других стран, культуре и различных аспектах жизни своей страны, что в идеале должно способствовать воспитанию толерантности и готовности вступить в диалог с представителями других культур. При этом учащиеся готовятся отстаивать свою гражданскую позицию, быть патриотами своей Родины и одновременно быть причастными к общечеловеческим проблемам, людьми, способными отстаивать гуманистические и демократические ценности, идентифицировать себя как представителя своей культуры, своего этноса, страны и мира в целом.

В соответствии с Примерной программой основного общего образования изучение иностранного языка предполагает достижение следующих личностных результатов:

- формирование мотивации изучения иностранных языков и стремление к самосовершенствованию в образовательной области «Иностранный язык»;
- осознание возможностей самореализации средствами иностранного языка;
- стремление к совершенствованию собственной речевой культуры в целом;
- формирование коммуникативной компетенции и межкультурной и межэтнической коммуникации;
- развитие таких качеств, как воля,

целеустремленность, креативность, инициативность, эмпатия, трудолюбие, дисциплинированность;

- формирование общекультурной и этнической идентичности как составляющих гражданской идентичности личности;

- стремление к лучшему осознанию культуры своего народа и готовность содействовать ознакомлению с ней представителей других стран; толерантное отношение к проявлениям иной культуры, осознание себя гражданином своей страны и мира;

- готовность отстаивать национальные и общечеловеческие (гуманистические, демократические) ценности, свою гражданскую позицию.

Метапредметные результаты.

С помощью предмета «Иностранный язык» во время обучения в основной школе учащиеся развивают и шлифуют навыки и умения учебной и мыслительной деятельности, постепенно формирующиеся в процессе изучения всех школьных предметов. Среди прочих можно выделить умение работать с информацией, осуществлять ее поиск, анализ, обобщение, выделение главного и фиксацию. Всему этому на уроке иностранного языка учит постоянная работа с текстом устным и письменным. При работе с письменным текстом отрабатываются специальные навыки прогнозирования его содержания, выстраивания логической последовательности, умение выделять главное и опустить второстепенное и т. п. Планируя свою монологическую и диалогическую речь, школьники учатся планировать свое речевое поведение в целом и применительно к различным жизненным ситуациям. Они учатся общаться, примеряя на себя различные социальные роли, и сотрудничать, работая в парах и небольших группах. В этом смысле потенциал предмета «Иностранный язык» особенно велик. И наконец, данный предмет, как и многие другие предметы школьной программы, способен постепенно научить школьника осуществлять самонаблюдение, самоконтроль и самооценку, а также оценку других участников коммуникации. При этом важно, чтобы критическая оценка работы другого человека выражалась корректно и доброжелательно, чтобы критика была конструктивной и строилась на принципах уважения человеческой личности. В соответствии с Примерной программой основного общего образования изучение иностранного языка предполагает достижение следующих метапредметных результатов:

- развитие умения планировать свое речевое и неречевое поведение;

- развитие коммуникативной компетенции, включая умение взаимодействовать с окружающими, выполняя разные социальные роли;

- развитие исследовательских учебных действий, включая навыки работы с информацией; поиск и выделение нужной информации, обобщение и фиксация информации;

- развитие смыслового чтения, включая умение определять тему, прогнозировать содержание текста по заголовку/по ключевым словам,

выделять основную мысль, главные факты, опуская второстепенные, устанавливать логическую последовательность основных фактов;

- осуществление регулятивных действий самонаблюдения, самоконтроля, самооценки в процессе коммуникативной деятельности на иностранном языке;

- формирование проектных умений:

- генерировать идеи;

- находить не одно, а несколько вариантов решения;

- выбрать наиболее рациональное решение;

- прогнозировать последствия того или иного решения;

- видеть новую проблему;

- готовить материал для проведения презентации в наглядной форме, используя для этого специально подготовленный продукт проектирования;

- работать с различными источниками информации;

- планировать работу, распределять обязанности среди участников проекта;

- собирать материал с помощью анкетирования, интервьюирования;

- оформлять результаты в виде материального продукта (реклама, брошюра, макет, описание экскурсионного тура, планшета и т. п.);

- сделать электронную презентацию.

Предметные результаты

Ожидается, что выпускники основной школы должны демонстрировать следующие результаты освоения иностранного языка.

Речевая компетенция. Говорение

- начинать, вести/поддерживать и заканчивать беседу в стандартных ситуациях общения, соблюдая нормы речевого этикета, при необходимости переспрашивая, уточняя;

- расспрашивать собеседника и отвечать на его вопросы, высказывая свое мнение, просьбу, отвечать на предложения собеседника согласием, отказом, опираясь на изученную тематику и усвоенный лексико-грамматический материал;

- рассказывать о себе, своей семье, друзьях, своих интересах и планах на будущее, сообщать краткие сведения о своем городе/селе, своей стране и стране/странах изучаемого языка;

- делать краткие сообщения, описывать события, явления (в рамках изученных тем), передавать основное содержание, основную мысль прочитанного или услышанного, выражать свое отношение к прочитанному/услышанному, давать краткую характеристику персонажей;

- использовать перифраз, синонимические средства в процессе устного общения;

Аудирование.

- воспринимать на слух и полностью понимать речь учителя, одноклассников;

- понимать основное содержание коротких, несложных аутентичных прагматических текстов (прогноз погоды, программы теле-, радиопередач, объявления на вокзале/в аэропорту) и выделять значимую информацию;
- понимать основное содержание несложных аутентичных текстов, относящихся к разным коммуникативным типам речи (сообщение/рассказ); уметь определять тему текста, выделять главные факты, опуская второстепенные;
- использовать переспрос, просьбу повторить;

Чтение

- ориентироваться в иноязычном тексте; прогнозировать его содержание по заголовку;
 - читать аутентичные тексты разных жанров с пониманием основного содержания (определять тему, основную мысль; выделять главные факты, опуская второстепенные, устанавливать логическую последовательность основных фактов текста);
 - читать несложные аутентичные тексты разных стилей с полным и точным пониманием, используя различные приемы смысловой переработки текста (языковую догадку, анализ, выборочный перевод), а также справочных материалов;
- оценивать полученную информацию, выражать свое сомнение;
- читать текст с выборочным пониманием значимой/нужной/интересующей информации;

Письмо и письменная речь

- заполнять анкеты и формуляры;
- писать поздравления, личные письма с опорой на образец; расспрашивать адресата о его жизни и делах, сообщать то же о себе, выражать благодарность, просьбу, употребляя формулы речевого этикета, принятые в странах изучаемого языка.

Составлять план, тезисы устного или письменного сообщения; кратко излагать результаты проектной работы.

Коммуникативные умения

Говорение

Ученик научится:

- участвовать в элементарных диалогах, соблюдая нормы речевого этикета, принятые в англоязычных странах;
- составлять небольшое описание предмета, картинки, персонажа;
- рассказывать о себе, своей семье, друге.

Ученик получит возможность научиться:

- воспроизводить наизусть небольшие произведения детского фольклора;
- составлять краткую характеристику персонажа;
- кратко излагать содержание прочитанного текста.

Аудирование

Ученик научится:

- понимать на слух речь учителя и одноклассников при непосредственном общении и вербально/невербально реагировать на услышанное;
- воспринимать на слух в аудиозаписи и понимать основное содержание небольших сообщений, рассказов, сказок, построенных в основном на знакомом языковом материале.

Ученик 9 класса получит возможность научиться:

- воспринимать на слух аудиотекст и полностью понимать содержащуюся в нём информацию;
- использовать контекстуальную или языковую догадку при восприятии на слух текстов, содержащих некоторые незнакомые слова.

Чтение

Ученик научится:

- соотносить графический образ английского слова с его звуковым образом; читать вслух небольшой текст, построенный на изученном языковом материале, соблюдая правила произношения и соответствующую интонацию;
- читать про себя и понимать содержание небольшого текста, построенного в основном на изученном языковом материале;
- читать про себя и находить в тексте необходимую информацию.

Ученик получит возможность научиться:

- догадываться о значении незнакомых слов по контексту;
- не обращать внимания на незнакомые слова, не мешающие понимать основное содержание текста.

Письмо

Ученик научится:

- выписывать из текста слова, словосочетания и предложения;
- писать поздравительную открытку с Новым годом, Рождеством, днём рождения (с опорой на образец);
- писать по образцу краткое письмо зарубежному другу.

Ученик получит возможность научиться:

- в письменной форме кратко отвечать на вопросы к тексту;
- составлять рассказ в письменной форме по плану/ключевым словам;
- заполнять простую анкету;
- правильно оформлять конверт, сервисные поля в системе электронной почты (адрес, тема сообщения).

Языковые средства и навыки оперирования ими

Графика, каллиграфия, орфография

Ученик научится:

- воспроизводить графически и каллиграфически корректно все буквы английского алфавита (полупечатное написание букв, буквосочетаний, слов);
- пользоваться английским алфавитом, знать последовательность букв в нём;
- списывать текст;
- восстанавливать слово в соответствии с решаемой учебной задачей;
- отличать буквы от знаков транскрипции.

Ученик получит возможность научиться:

- *сравнивать и анализировать буквосочетания английского языка и их транскрипцию;*
- *группировать слова в соответствии с изученными правилами чтения;*
- *уточнять написание слова по словарю;*
- *использовать экранный перевод отдельных слов (с русского языка на иностранный и обратно).*

Фонетическая сторона речи

Ученик научится:

- различать на слух и адекватно произносить все звуки английского языка, соблюдая нормы произношения звуков;
- соблюдать правильное ударение в изолированном слове, фразе;
- различать коммуникативные типы предложений по интонации;
- корректно произносить предложения с точки зрения их ритмико-интонационных особенностей.

Ученик получит возможность научиться:

- *распознавать связующее **r** в речи и уметь его использовать;*
- *соблюдать интонацию перечисления;*
- *соблюдать правило отсутствия ударения на служебных словах (артиклях, союзах, предлогах);*
- *читать изучаемые слова по транскрипции.*

Лексическая сторона речи

Ученик научится:

- узнавать в письменном и устном тексте изученные лексические единицы, в том числе словосочетания, в пределах тематики на ступени начальной школы;
- оперировать в процессе общения активной лексикой в соответствии с коммуникативной задачей;
- восстанавливать текст в соответствии с решаемой учебной задачей.

Ученик получит возможность научиться:

- *узнавать простые словообразовательные элементы;*
- *опираться на языковую догадку в процессе чтения и аудирования (интернациональные и сложные слова).*

Грамматическая сторона речи

Ученик научится:

- распознавать и употреблять в речи основные коммуникативные типы предложений;
- распознавать в тексте и употреблять в речи изученные части речи: существительные с определённым/неопределённым/нулевым артиклем; существительные в единственном и множественном числе; исчисляемые и неисчисляемые существительные; глагол связку *to be*; *to have got*; глаголы в Present, Past, Future Simple; Present Continuous; повелительное наклонение; модальные глаголы *can*, *may*, *must*; личные, притяжательные и указательные местоимения; прилагательные в положительной, сравнительной и превосходной степени; количественные (до 100) и порядковые (до 30)

числительные; наиболее употребительные предлоги для выражения временных и пространственных отношений.

Ученик получит возможность научиться:

- узнавать сложносочинённые предложения с союзами *and* и *but*;
- использовать в речи безличные предложения (*It's cold. It's 5 o'clock. It's interesting*), предложения конструкции *there is/there are*;
- оперировать в речи неопределённым местоимением *some, any* (некоторые случаи употребления: *Can I have some tea? Is there any milk in the fridge? – No, there isn't any*);
- оперировать в речи наречиями времени (*yesterday, tomorrow, never, usually, often, sometimes*); наречиями степени (*much, little, very*);
- распознавать в тексте и дифференцировать слова по определённым признакам (существительные, прилагательные, модальные/смысловые глаголы)

2. Содержание учебного предмета

Блок I. Элементы учебной ситуации «Знакомство»

Буквы и их сочетания: b, d, p, v, f, k, l, m, n, t, e, w, h, z, j, s, i, y, ll, ss, tt, dd, zz, r, g, c, x, ff, gg, bb, o, u

Лексические и грамматические структуры: I'm... My name is... Hi! Hello! How are you? And how are you? Fine, thank you. I'm OK. What's your name? Meet... Nice to meet you.

Блок II. Элементы учебной ситуации «Мир вокруг нас»

Буквы и их сочетания: ee, sh, oo + (k), a, rr, nn, ch, ck, q, qu, or, ar, dd

Лексические и грамматические структуры: Bye, Goodbye, Bye-bye, See you, I see (a) Неопределенный артикль "a", I see a + adj + noun (I see a big ship.), noun + is + adj (Ann is happy.) noun + is + a + (adj) + noun (Rex is a big dog.), Местоимение "it". It is a cat. What is it?

Блок III. Элементы учебной ситуации «Семья»

Буквы и их сочетания: mm, a, o (в открытом слоге) o + ld s (между гласными)

Лексические и грамматические структуры: Личные местоимения I, he, she I'm + adj (I'm happy.), It is not + noun

(It is not a star.) Is it + noun (Is it a star?) Описание объектов действительности; запрос информации, Yes, it is. No, it

isn't (it is not). Прощание Is it a + noun or a + noun (Is it a book or a pen?) Is it + adj or + adj (Is it big or little?) I see a + noun + and a + noun (I see a cat and a dog.)

Повелительное наклонение глагола: be good, sit down, stand up, Неопределенный артикль "an".

Блок IV. Элементы учебной ситуации «Города и страны»

Буквы и их сочетания: ow (на конце слова в безударном положении), i, y (в открытом слоге), Africa, America, Glasgow, India, Italy, Florida, Scotland, China, Finland, u (в открытом слоге), th

Лексические и грамматические структуры: Where are you from? Are you from...? Yes, I am. No, I am not. to be (is, am, are); предлог in Go! Where is.../ are...?

Множественное число имен существительных (s/es). Отсутствие артикля с именами существительными во множественном числе. Структура: You (we) see... I like + noun (I like milk.) Указательные местоимения this/that. Вопросы What is this?/ What is that?

Блок V. Элементы учебной ситуации «Время. Часы. Минуты»

Буквы и их сочетания: oo + согласная кроме "k", ir, er, ur

Лексические и грамматические структуры: Местоимение they. Сводная таблица личных местоимений в именительном падеже. Структуры He is a pilot. They are pilots. Спряжение глагола to be в полной и краткой форме

Структуры Where is he/she? Where are they? Are they dogs or (are they) cats? Определенный артикль, обусловленный: а) ситуацией; б) предыдущим упоминанием предмета. Чтение артикля перед гласными и согласными. Предлоги места. Конструкция in the street. What's the time?

What time is it? in the afternoon. Притяжательные местоимения his, her, its, our, their. Структуры At... o'clock. Who are you/they? Who is he/she?

Блок VI. Элементы учебной ситуации «Цвет вокруг нас. Качественные характеристики предметов»

Буквы и их сочетания: ng, nk, ing, ow, gh

Лексические и грамматические структуры: Глагол have/has (утвердительные предложения). Good morning. Good evening. Good night. Good afternoon. Sit down!
Структура Noun + adj (This pen is red.); in the morning; in the evening.
Порядок слов в повествовательном предложении. What colour is/are...? Its versus it's. at night, How old is/ are...? What's your telephone number?

Блок VII. Элементы учебных ситуаций «Празднование дня рождения», «Описание внешности», «Дни недели»

Буквы и их сочетания: ea, a (+ ll), ay, ai, ou, oi

Лексические и грамматические структуры: Happy birthday! (not) very + adj (very good). Употребление артикля перед фамилией семьи. Speak English, teach English. Глагол have/has + no + noun (I have no pets.) Употребление предлога "on" с названиями дней недели (on Sunday)

Блок VIII. Элементы учебных ситуаций «Профессии, занятия людей», «Мой день», «Человек и его дом»

Буквы и их сочетания: ou, er, or (в безударной позиции), g + e, i, y, g + ...

другие гласные и согласные, c + e, i, y, c + ... другие гласные и согласные. Чтение букв в алфавите. Чтение транскрипционных значков (обобщение)

Лексические и грамматические структуры: born in... Глагол настоящего времени в 3-м лице единственного числа (He likes sweets.). on the farm, at the desk, on the plane, on the bus, What's the matter? I'm cold. I'm hot. I'm + adj. (для выражения состояния). He/she is + adj (для выражения состояния) (I am/he is hungry.) Are you + adj...? Yes, I am./Yes, we are. No, I'm not./No, we aren't.

Блок IX. Повторение

3. Тематическое планирование

№ урока п/п	№ урока в те- ме	Раздел. Тема урока	Параграф учебника (номер урока)
1 триместр Блок I. Знакомство			
1	1	Приветствие. Привет! Как дела?	Step 1 Step 2
2	2	Знакомство. Как тебя зовут? Короткие диалоги.	Step 3 Step 4
3	3	Знакомство. Приятно познакомиться.	Step 5 Step 6
Блок II. Мир вокруг нас			
4	1	Прощание. Обращение к людям в Великобритании.	Step 7 Step 8
5	2	Описание объектов действительности. Что и кого я вижу. Прилагательные	Step 9 Step 10
6	3	Описание объектов действительности. Что это?	Step 11 Step 12
7	4	Обобщающее повторение	Step 11 Step 12
Блок III. Семья			
8	1	Семья. Личные местоимения единственного числа. Альтернативные вопросы.	Step 13 Step 14
9	2	Контрольная работа за 1 триместр	Step 15 Step 16
10	3	Моя семья. Ответ на альтернативный вопрос. Выражение просьбы и приказа.	
2 триместр			
11	4	Повелительное наклонение глагола.	Step 17 Step 18
Блок IV. Города и страны			
12	1	Города. Откуда ты?	Step 19 Step 20
13	2	Страны. Где ты? Множественное число имен существительных	Step 21 Step 22
14	3	Указательные местоимения. Что там?	Step 23 Step 24
15	4	Обобщающее повторение	Step 23 Step 24

Блок V. Время. Часы. Минуты.			
16	1	Местоимения. Где он/она? Числительные. Разговор по телефону	Step 25 Step 26
17	2	Определенный артикль и предлоги места. Который час?	Step 27 Step 28
18	3	Притяжательные местоимения.	Step 29 Step30
Блок VI. Цвет вокруг нас. Качественные характеристики предметов			
19	1	Доброе утро/день. Разговор о животных. Цвета.	Step 31 Step32
20	2	Какого цвета предмет? Числительные 13-20 Контрольная работа за 2 триместр	Step 33 Step34
21	3	Сколько тебе лет? Какой твой номер телефона?	Step 35 Step36
3 триместр Блок VII. Празднование дня рождения. Описание внешности. Дни недели.			
22	1	Характеристика внешности людей. Возраст. Празднование дня рождения	Step 37 Step38
23	2	Занятия людей.	Step 39
24	3	Название дней недели.	Step40
25	4	Занятия спортом, обычные занятия людей	Step 41
26	5	Повторение. Занятия спортом, обычные занятия людей	Step42
Блок VIII. Профессии, занятия людей. Мой день. Человек и его дом.			
27	1	Счет предметов. Элементы этикета общения.	Step 43
28	2	Разговор о профессиях людей.	Step44
29	3	Состояние человека.	Step 45
30	4	Расхождение между правописанием и звучанием английских слов.	Step46
Блок IX. Повторение			
31	1	Итоговая контрольная работа	Step 47 Step48
32	2	Разговор о семье. Описание дома. Занятия людей. Описание объектов действительности. Рассказ о себе и о человеке.	Step 49 Step50
33	3	Обобщающее повторение	Step50

