

«СОГЛАСОВАНО»
Начальник управления
образования администрации
МО «Сурский район»
 Е.Г. Кузнецов
« » 2023г



«УТВЕРЖДАЮ»
Директор МОУ СШ с.Лава
 Т.Е. Швецова
« » ДЛЯ 2023г
ДОКУМЕНТОВ



«СОГЛАСОВАНО»
Начальник ОГИБДД МО МВД
России «Карсунский»
 Р.Н. Туктаров
« » 2023г



ПАСПОРТ
дорожной безопасности
муниципального общеобразовательного
учреждения
средней школы с.Лава
(наименование образовательного учреждения)

2023г

Общие сведения

Муниципальное общеобразовательное учреждение средняя школа с.Лава

(Наименование ОУ)

Организационно-правовая форма учреждения:

муниципальное бюджетное учреждение.

Юридический адрес ОУ: Россия 433248 Ульяновская область,

Сурский район, с.Лава, ул. Садовая д.1

Фактический адрес ОУ: Россия 433248 Ульяновская область,

Сурский район, с.Лава, ул. Садовая д.1

Руководители ОУ:

Директор МОУ СШ с.Лава

Швецова Татьяна Евгеньевна

884242-56-1-73

(фамилия, имя, отчество)

(телефон)

Заместитель директора

по учебно-воспитательной работе:

Миронова Елена Борисовна

884242-56-1-73

(фамилия, имя, отчество)

(телефон)

Заместитель директора

по воспитательной работе:

Блинкова Галина Константиновна

884242-56-1-73

(фамилия, имя, отчество)

(телефон)

Ответственные работники
муниципального органа
образования:

И.о.начальника управления образования
администрации МО «Сурский район»

Лушникова Татьяна Юрьевна

(фамилия, имя, отчество)

(телефон)

884242-2-15-24

Ответственные от
Госавтоинспекции:

Старший инспектор ДПС
ОГИБДД МО МВД России «Карсунский»
старший лейтенант полиции

(должность)

Фоменков Иван Николаевич

(фамилия, имя, отчество)

(телефон)

884242-2-10-40

Ответственные работники

за мероприятия по профилактике
детского травматизма:

Педагог-организатор
МОУ СШ с.Лава

(должность)

Блинкова Г.К.

(фамилия, имя, отчество)

884242-56-1-73

Руководитель или ответственный
работник дорожно-эксплуатационной
организации, осуществляющей
содержание УДС*

Прораб Сурского ДРСУ ЗАО
«Гидростроймост»
Шабрашин И.И.
(фамилия, имя, отчество) (телефон)

Руководитель или ответственный
ЗАО
работник дорожно-эксплуатационной
организации, осуществляющей
содержание ТСОДД*

Прораб Сурского ДРСУ
«Гидростроймост»
Шабрашин И.И.
(фамилия, имя, отчество) (телефон)

Количество обучающихся: 56 человек

Наличие уголка по БДД - имеется , коридор МОУ СШ с.Лава
(если имеется, указать место расположения)

Наличие класса по БДД - не имеется
(если имеется, указать место расположения)

Наличие автогородка (площадки) по БДД - не имеется

Телефоны оперативных служб:

Дежурная часть: 884242 -2-16-58

Служба спасения:

МЧС 01

Полиция 02

Экстренные службы 112

* Дорожно-эксплуатационные организации, осуществляющие содержание УДС, несут ответственность в соответствии с законодательством Российской Федерации (Федеральный закон «О безопасности дорожного движения» №196-ФЗ, КоАП, Гражданский кодекс).

Содержание

I. План-схемы образовательной организации

(Приложение 1)

1. Район расположения образовательной организации, пути движения транспортных средств и детей (обучающихся)
2. Схема организации дорожного движения в непосредственной близости от образовательной организации с размещением соответствующих технических средств организации дорожного движения, маршрутов движения детей и расположения парковочных мест.
3. Маршруты движения организованных групп детей от образовательной организации к стадиону, парку.
4. Пути движения транспортных средств к местам разгрузки/погрузки и рекомендуемые безопасные пути передвижения детей по территории образовательной организации.

II. План совместной работы ОГИБДД МО МВД России «Карсунский» и МОУ СШ с.Лава на 2023-2024 учебный год.

(Приложение 2)

III. План общешкольных мероприятий по предупреждению детского дорожно-транспортного травматизма МОУ СШ с.Лава на 2023-2024 учебный год.

(Приложение 3)

IV. Приказ «О назначении ответственного лица за профилактику детского дорожно-транспортного травматизма».

Приказ «О проведении минуток безопасности».

Приказ « О создании отряда ЮИД».

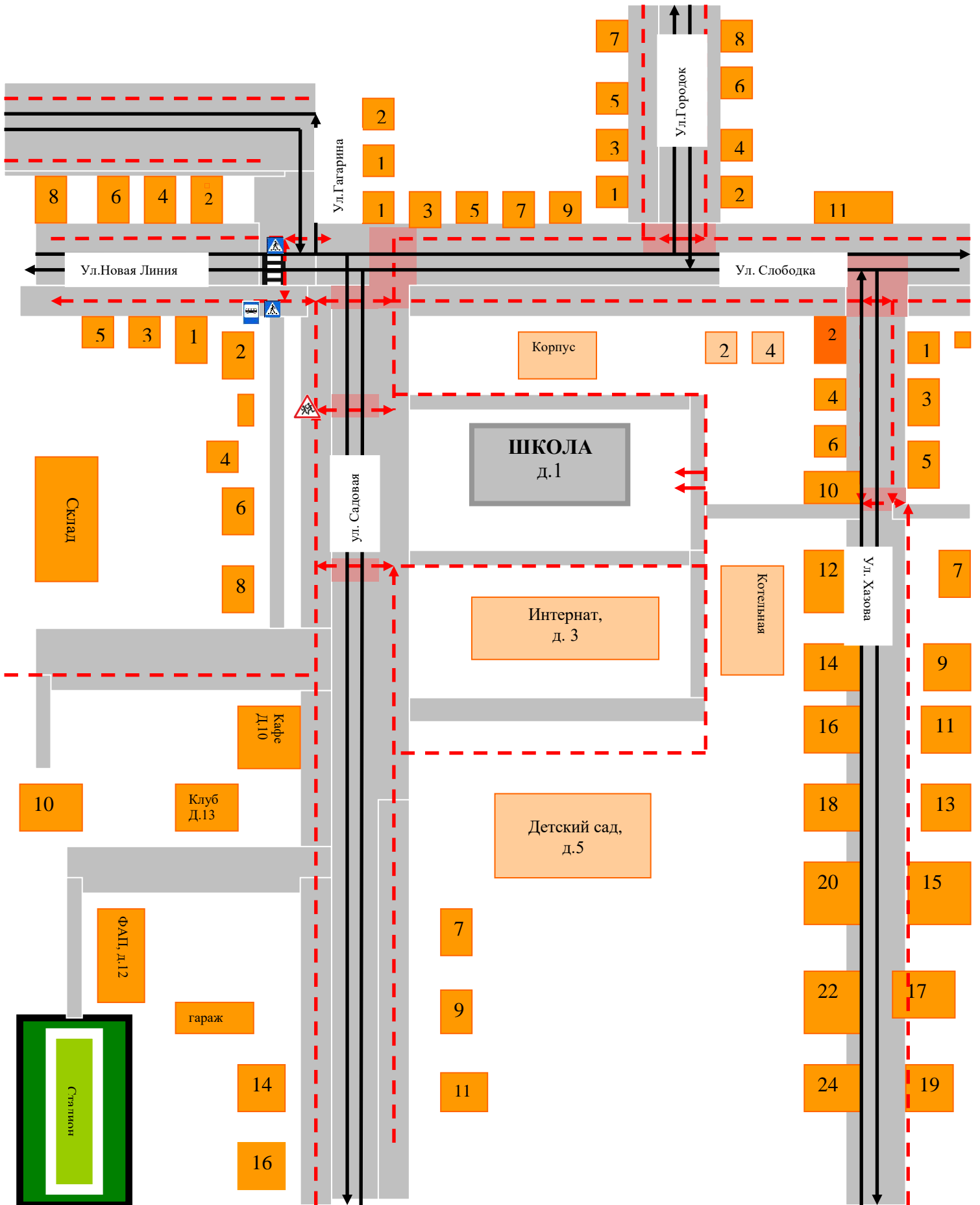
План работы отряда ЮИД МОУ СШ с.Лава на 2023-2024 учебный год.

(Приложение 4)

V. Фотографии уголков дорожной безопасности.

(Приложение 5)

1. Район расположения образовательной организации, пути движения транспортных средств и детей (обучающихся)



■ - опасный участок

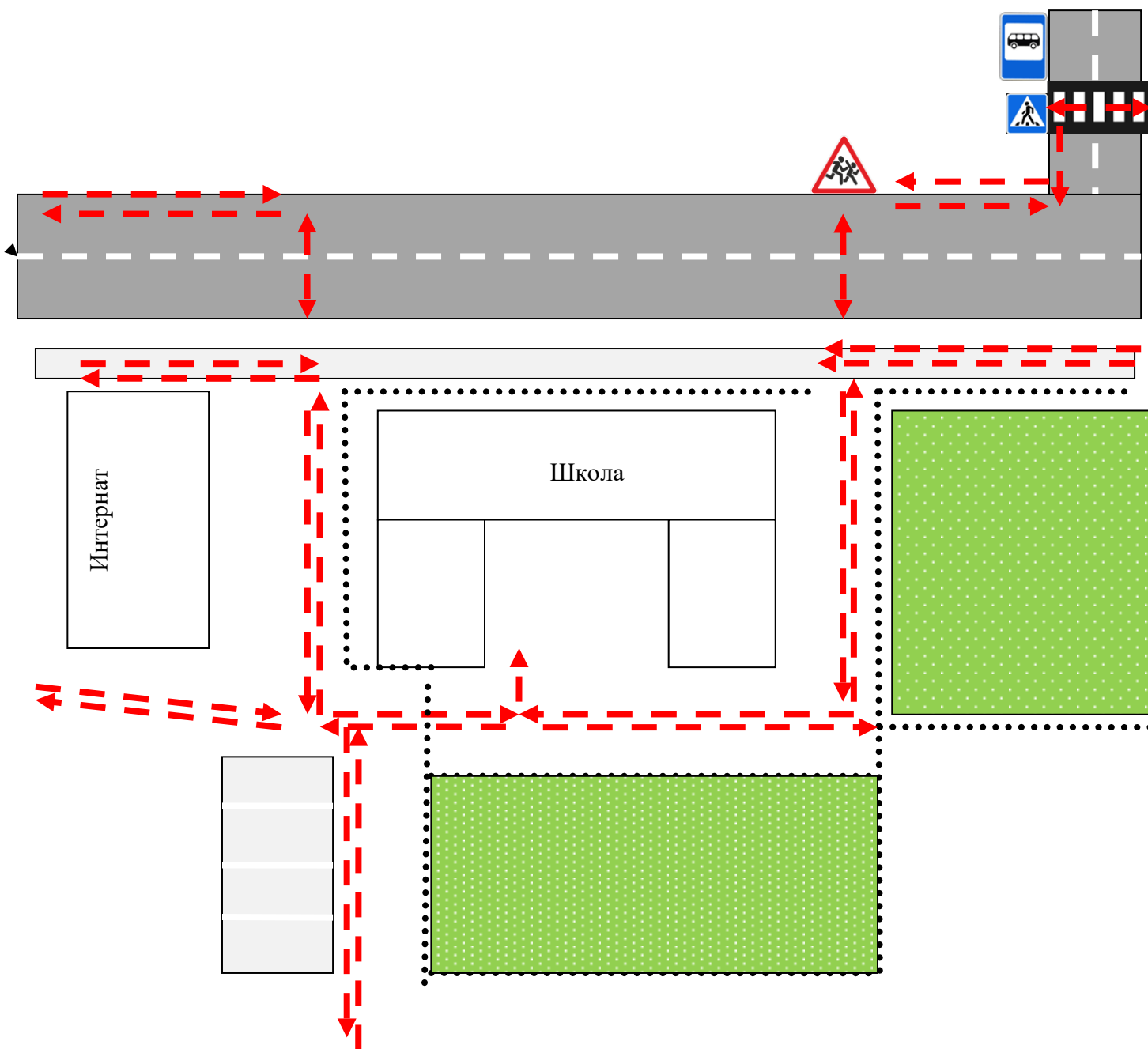
■ - проезжая часть

—→ - пути движения детей

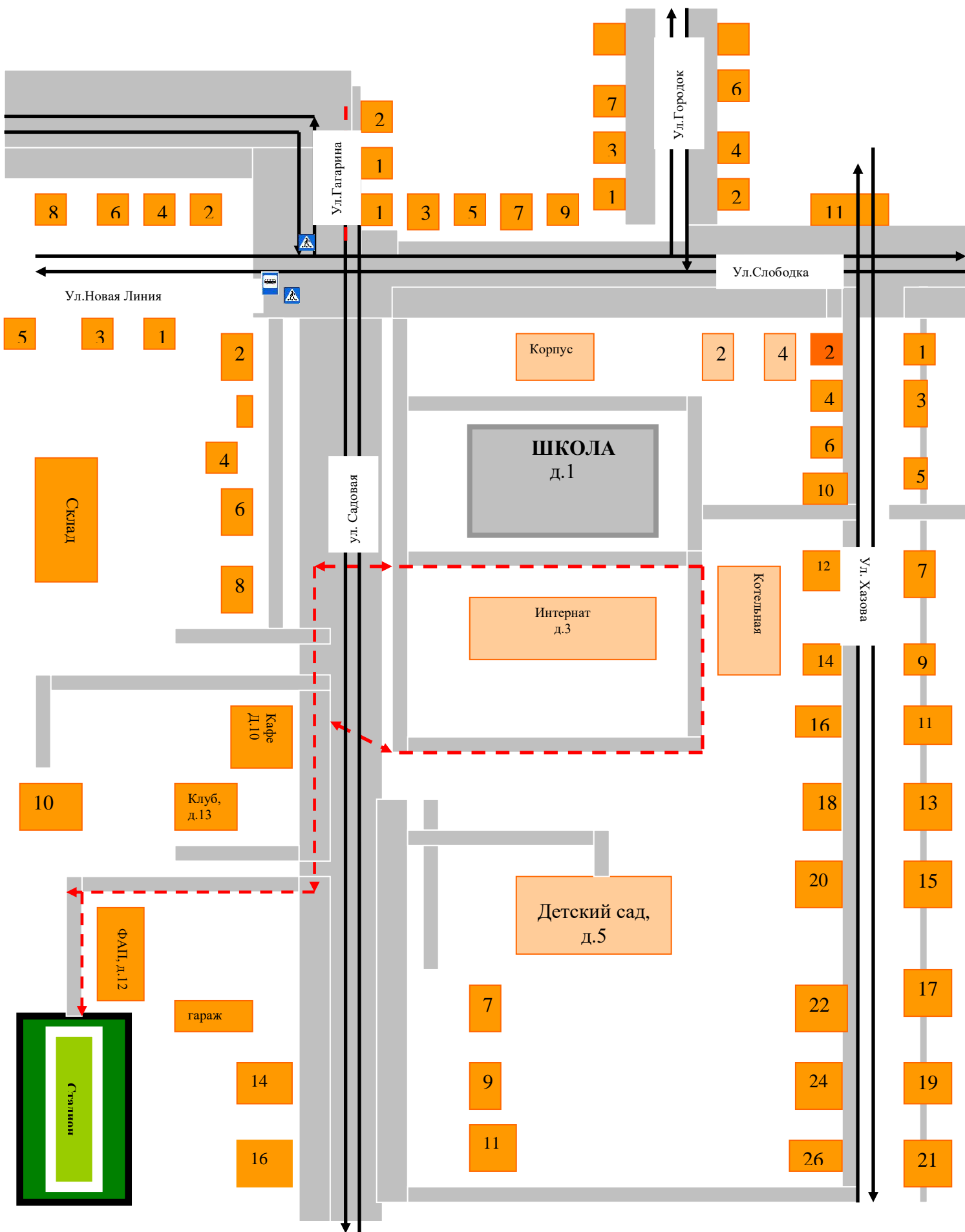
■ - жилая застройка

—→ - пути движения транспортных средств


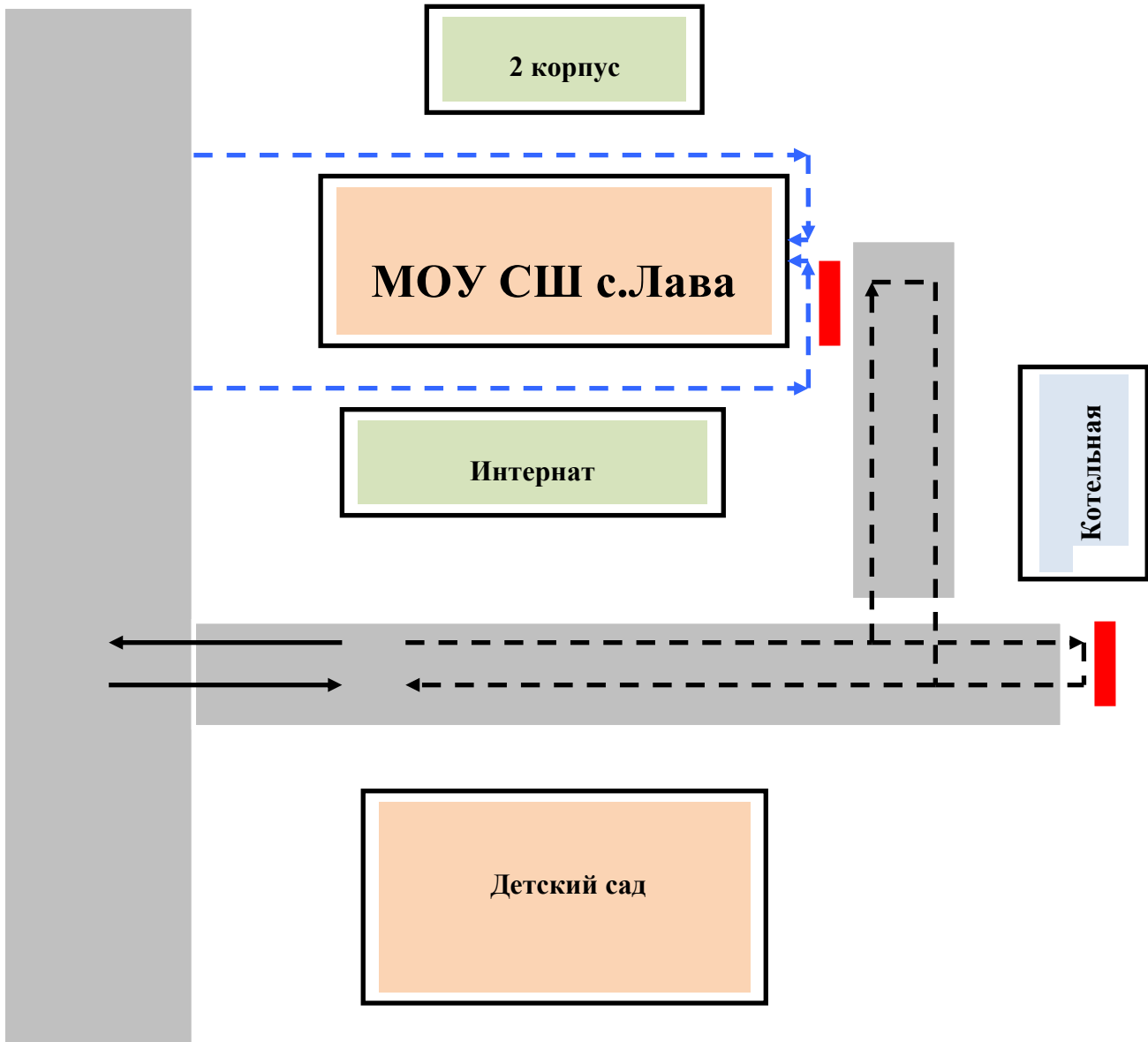
2. Схема организации дорожного движения в непосредственной близости от образовательной организации с размещением соответствующих технических средств организации дорожного движения, маршрутов движения детей и расположения парковочных мест



3. Маршруты движения организованных Групп детей от ОУ к стадиону.



4. Пути движения транспортных средств к местам разгрузки/погрузки и рекомендуемые пути передвижения детей по территории образовательного учреждения



Въезд/выезд грузовых транспортных средств



Движение грузовых транспортных средств по территории образовательного учреждения



Движение детей и подростков на территории образовательного учреждения



Место разгрузки и погрузки

Рассмотрено:
Начальник ОГИБДД МО
МВД России «Карсунский»
Р.Н.Туктаров

Утверждаю:
Директор МОУ СШ с.Лава
Швецова Т.Е.
Для
Приказ № 55 от 01.08.2023 г

**План
совместной работы ОГИБДД МО МВД России «Карсунский» и
МОУ СШ с. Лава на 2023-2024 учебный год**

№ п/п	Содержание работы	Ответственные лица	Сроки осуществления
1	Рассмотрение на педагогическом совете ОУ вопроса о состоянии работы по предупреждению дорожно- транспортного травматизма и ДТП	Администрация ОУ Инспектор ОГИБДД	По годовому плану работы ОУ
2	Информирование ОГИБДД о случаях совершения ДТП в микрорайоне ОУ	Администрация ОУ	Постоянно
3	Проведение информационных встреч с родителями по вопросам предупреждения ДТП и детского травматизма	Классные руководители Инспектор ОГИБДД	1 раз в триместр
4	Выявление детей и подростков, склонных к нарушению правил дорожного движения. Профилактическая работа с данной категорией обучающихся.	Классные руководители	Постоянно
5	Рассмотрение на общешкольном родительском собрании вопроса предупреждения ДДТТ и ДТП.	Педагог-организатор	Сентябрь Май
6	Комплексное планирование мероприятий месячника по ПДД, операции по безопасности дорожного движения «Внимание – дети!».	Администрация ОУ	Август Сентябрь Октябрь
7	Оформление уголков по профилактике детского травматизма «Уголок безопасности школьника», «Шагая осторожно, по улице иди и только там, где можно ее переходить».	Администрация, классные руководители	Сентябрь
8	Организация динамической паузы на школьных переменах.	Классные руководители	Постоянно
9	Подписка на газету «Добрая дорога детства».	Библиотекарь	Декабрь
10.	Акция « Защитим детей от ДТП» в связи с Днём детей	Классные руководители	Июнь

Утверждаю:
 Директор МОУ СШ с.Лава
 Т.Е.Швецова/
 Приказ № 54 от 01.08.2023г

ПЛАН
общешкольных мероприятий по предупреждению
детского дорожно-транспортного травматизма
МОУ СШ с.Лава
на 2023-2024 учебный год

№	Мероприятия	Срок	Ответственные
1	2	3	4
1	Семинары с учителями начальных классов и классными руководителями о формах и методах работы с учащимися по предупреждению детского дорожно-транспортного травматизма.	сентябрь	Учитель ОБЖ, зам.директора по восп. работе
2	Заслушивание отчетов учителей и классных руководителей на педагогических советах о выполнении 10-ти часовой программы и проведенных профилактических мероприятиях.	1 раз в полугодие	Директор школы
3	Беседы на родительских собраниях на темы профилактики ДДТТ:	Сентябрь-май	Классные руководители, учитель ОБЖ
3.1	Роль семьи в профилактике детского дорожно-транспортного травматизма.	сентябрь	Классные руководители
3.2	Велосипедист - тоже водитель. Организация отдыха детей в летний период.	апрель- май	Учитель ОБЖ, классные руководители
4	Составление схем безопасных маршрутов движения детей в школу и обратно, принятие мер к ограждению опасных для движения детей мест	постоянно	Учитель ОБЖ, учителя нач. классов
5	Общешкольные линейки с использованием сообщений дорожной полиции о дорожно-транспортных происшествиях с детьми в области (районе).	1 раз в месяц	Учитель ОБЖ, Педагог-организатор

1	2	3	4
6	Беседы на темы:		
6.1	Знай и соблюдай правила дорожного движения.	сентябрь	Классные руководители
6.2	Правила поведения во время каникул	октябрь, декабрь, март, май	Классные руководители
6.3	Особенности движения транспорта и пешеходов в осенне-зимний период.	ноябрь	Классные руководители
6.4	Осторожно, гололед!	декабрь	Классные руководители
6.5	Где можно кататься на санках, коньках, лыжах.	январь	Классные руководители
6.6	Рассказ об интересном мероприятии по ПДД (соревнование, конкурс, викторина)	февраль	Классные руководители
6.7	Пусть ничто не омрачает твой отдых (перед каникулами)	март	Классные руководители
6.8	Для вас, велосипедисты.	апрель	Классные руководители
6.9	Здравствуй, лето! (о поведении на улице и дороге по время летних каникул)	май	Классные руководители
7	Оформление общешкольного уголка по безопасности дорожного движения	постоянно	Учитель ОБЖ
8	Выявление детей, имеющих велосипеды. Организация с ними занятий по правилам дорожного движения.	сентябрь апрель	классные руководители
9	Участие в районных мероприятиях по ПДД		Учитель ОБЖ, педагог-организатор, кл. руководители
10	Проведение мероприятий по ПДД:		
10.1	Соревнования «Безопасное колесо» (2-7кл.)	сентябрь	Учителя физкультуры, ОБЖ
10.2	Смотр-конкурс уголков по ПДД (1-4 кл.)	октябрь-ноябрь	Классные руководители
10.3	Тестирование по ПДД (5-11 кл.)	апрель	Классные руководители
10.4	Викторина «Школа дорожных знаков» (2-4 кл.)	февраль	Учитель ОБЖ, уч . нач. классов
10.5	Конкурс рисунков «Мы на дороге», «Ситуация на дороге» (2-7 кл.)	март	Учитель ИЗО
11	Месячник «Внимание, дети!»	сентябрь, май	Учитель ОБЖ

Муниципальное общеобразовательное учреждение
средняя школа с.Лава

Приказ

01.08.2023г

с.Лава

№ 76

**О назначении ответственного по предупреждению
детского дорожно-транспортного травматизма (ДДТТ)**

Во исполнение приказа Управления образования администрации муниципального образования МО «Сурский район» «О мерах по предупреждению дорожно-транспортного травматизма воспитанников, учащихся образовательных учреждений Сурского района», в целях предупреждения дорожно-транспортного травматизма
п р и к а з ы в а ю:

Назначить ответственным лицом за ведение и координацию работы по вопросам профилактики детского дорожно-транспортного травматизма на 2023-2024 учебный год Блинкову Галину Константиновну, педагога-организатора.

Директор МОУ СШ с.Лава



Т.Е.Швецова

С приказом ознакомлена:

№	ФИО	Подпись	Дата
1	Блинкова Г.К.		1.08.2023г

ПРИКАЗ

01.08.2023 г.

№ 52

с.Лава

О проведении минуток безопасности

В целях активизации работы по профилактике детского дорожно-транспортного травматизма, правил дорожного движения, обеспечения безопасности несовершеннолетних на улицах и дорогах приказываю:

1. Всем классным руководителям 1-11 классов в постоянном режиме в обязательном порядке обеспечить проведение после занятий перед уходом домой «минуток безопасности» по правилам безопасного поведения на улицах и дорогах.
2. Контроль за исполнением настоящего приказа возложить на Блинкову Г.К., педагога-организатора.

Директор МОУ СШ с.Лава

Т.Е.Швецова

С приказом ознакомлены:

№	ФИО	Подпись	Дата
1	Блинкова Г.К.		1.08.2023
2	Матросова А.А.		1.08.2023
3	Миронова Е.Б.		1.08.2023
4	Беспомощнова А.А.		01.08.2023
5	Стаканникова М.М.		01.08.23
6	Лофинг Т.И.		01.08.23
7	Крючкова О.А.		01.08.23
8	Блинков Г.А.		01.08.23
9	Швецова С.В.		01.08.23

МУНИЦИПАЛЬНОЕ ОБЩЕОБРАЗОВАТЕЛЬНОЕ УЧРЕЖДЕНИЕ
СРЕДНЯЯ ШКОЛА СЛАВА

ПРИКАЗ

01.08.2023

№ 53

О создании отряда ЮИД

В целях выполнения задач по активному содействию в деле пропаганды Правил дорожного движения и организации работы по изучению правил безопасного поведения на дорогах, овладению умениями оказания первой помощи пострадавшим при ДТП

ПРИКАЗЫВАЮ:

1. Создать школьный отряд ЮИД на 2023-2024 учебный год в составе:
-Командир отряда Кажаева Евгения – учащаяся 4 класса;
-Члены отряда

ФИО	Класс
1.Капочкина Александра Евгеньевна	3
2.Сизов Ярослав Евгеньевич	3
3.Селезнёв Дмитрий Сергеевич	3
4.Чипишлова Евгения Павловна	3
5.Чипишлов Илья Михайлович	3
6.Кудряшова Анастасия Николаевна	4
7.Чибирёва Валерия Александровна	4
8.Кузнецов Андрей Александрович	4
9.Кажаева Евгения Евгеньевна	4
10.Королёв Владислав Анатольевич	4
11.Масалыгина Алёна Николаевна	4

2. Назначить руководителем отряда классного руководителя 4 класса Крючкову Оксану Александровну.
3. Утвердить план работы отряда ЮИД на 2023-2024 учебный год.
4. Контроль за исполнением настоящего приказа возложить на педагога-организатора Блинкову Г.К.

Директор МОУ СШ с.Лава

С приказом ознакомлены:



Швецова Т.Е.

№	Ф.И.О.	Подпись	Дата
1	Блинкова Г.К.		1.08.2023
2	Крючкова О.А.		1.08.2023

Утверждаю:

Директор МОУ СШ с.Лава:

Т.Е. Швецова/

Приказ № 53 от 1 августа 2023 г

**План работы отряда Юных инспекторов движения
на 2023-2024 учебный год**

№ п/п	Форма деятельности	Мероприятие	Дата проведения
<i>Сентябрь</i>			
	Организационная деятельность	Сбор отряда	сентябрь
1.	Учёба юных инспекторов движения.	«Положение об отрядах юных инспекторов движения. Определение структуры отряда. Выборы командира отряда, его заместителя, ответственных по направлениям. Выбор девиза, речевки».	Сентябрь
2	Оказание помощи в проведении школьного месячника по профилактике безопасности дорожного движения.	Оказание помощи в проведении викторин и бесед по ПДД.	В течение месяца
3	Оформление наглядной агитации и информационная деятельность.	Составление безопасных маршрутов движения по дороге: «дом-школа-дом», их распространение среди уч-ся 1-5 классов буклетов, оформление классных уголков по ПДД.	В течение месяца
4	Учёба юных инспекторов движения.	«История образования ГАИ-ГИБДД. Инспектор ГИБДД».	Сентябрь
5	Пропагандистская работа отряда с учащимися начальной школы	Агитбригада «Раз, два, три, четыре, пять – ты выходишь погулять...»	Сентябрь
<i>Октябрь</i>			
1	Организационная деятельность.	Сбор отряда «Вступить в ряды юных инспекторов движения»- название коллектива, традиции отряда, эмблема.	В течение месяца
2	Учёба юных инспекторов движения.	«История колеса и дорог. История появления	Октябрь

3	Пропагандистская работа отряда с обучающимися начальной школы.	Занятия с обучающимися начальной школы. «Будем правила, мы знать обязательно на пять!»	В течении месяца
4	Оформление наглядной агитации и информационная деятельность.	Выпуск стенгазеты: «Осторожно, дети!».	В течение месяца
5	Учёба юных инспекторов движения.	«Правила дорожного движения. Общие положения. Обязанности водителей и пешеходов».	Октябрь
Ноябрь			
1	Организационная деятельность.	Сбор отряда «Мы юные инспектора».	В начале месяца
2	Учёба юных инспекторов движения.	«Тормозной и остановочный путь транспортных средств».	Ноябрь
3	Пропагандистская работа отряда с обучающимися.	Посвящение в ЮИД. Выступление агитбригады «Зеленый свет».	Ноябрь
4	Учёба юных инспекторов движения.	«Дорожная разметка и её характеристика».	Ноябрь
Декабрь			
1	Организационная деятельность.	Сбор отряда ЮИД: «История создания отрядов ЮИД».	В начале месяца
2	Учёба юных инспекторов движения.	«Правила дорожного движения. Светофорное регулирование движения. Значение сигналов светофора. Выход на перекресток и ознакомление с работой светофора. Поведение пешеходов на регулируемых перекрестках. Спецмашины».	Декабрь
3	Взаимодействие отряда и сотрудников ГИБДД.	Занятия отряда с сотрудниками ГИБДД по изучению ПДД.	В течение месяца
4	Пропагандистская работа отряда с обучающимися.	Организация конкурса рисунков «Будь внимателен на дороге!».	В течение месяца
5	Учёба юных инспекторов движения.	«Правила дорожного движения: дорожные знаки, их группы. Значение отдельных знаков. Установка дорожных знаков».	Декабрь
Январь			
1	Организационная деятельность.	Сбор отряда «Знаток ПДД».	В начале месяца
2	Учёба юных инспекторов движения.	«Сигналы регулировщика. Тренировка в подаче сигналов регулировщика. Наблюдение за работой регулировщика на перекрестке».	Январь
3	Взаимодействие отряда и сотрудников ГИБДД.	Занятия отряда с сотрудниками ГИБДД по изучению ПДД.	В течение месяца
4	Оформление наглядной агитации и информационная деятельность.	Изготовление макетов дорожных знаков.	В течение месяца
5	Пропагандистская работа отряда с обучающимися.	Игра с обучающимися начальной школы:	Январь

6	Учёба юных инспекторов движения.	«Железнодорожный переезд. Правила проезда и перехода железной дороги».	Январь
Февраль			
1	Организационная деятельность.	Сбор отряда «Азбука велосипедиста».	В начале месяца
2	Учёба юных инспекторов движения.	«Права, обязанности и ответственность граждан за нарушения Правил дорожного движения».	Февраль
3	Взаимодействие отряда и сотрудников ГИБДД.	Занятия по изучению, применению и проверке ПДД с целью предотвращения ДТП.	В течение месяца
4	Пропагандистская работа отряда с обучающимися.	Проведение конкурса сочинений по профилактике ДТП среди обучающихся школы.	В течение месяца
5	Учёба юных инспекторов движения.	«Правила дорожного движения для велосипедистов. Дополнительные требования к движению велосипедистов».	Январь
Март			
1	Организационная деятельность.	Сбор отряда. «Мы знаем азбуку движения на пять».	В начале месяца
2	Учёба юных инспекторов движения.	«Номерные, опознавательные и предупредительные знаки, надписи и обозначения»	Март
3	Оформление наглядной агитации и информационная деятельность.	Изготовление наглядных пособий по ПДД и профилактике ДДТТ.	В течение месяца
4	Пропагандистская работа отряда с обучающимися.	Праздник «Красный, желтый, зеленый!».	Март
5	Учёба юных инспекторов движения.	«Устная пропаганда Правил дорожного движения среди учащихся и дошкольников. Подготовка и проведение беседы. Проведение игр по безопасности движения. Наглядные пособия, техника их изготовления»	Март
Апрель			
1	Организационная деятельность.	Сбор отряда «Законы дорог уважай».	В начале месяца
2	Учёба юных инспекторов движения.	«История развития автотранспорта. Общие требования, предъявляемые к водителям велосипедов. Правила для велосипедиста и водителя мопеда».	Апрель
3	Взаимодействие отряда и сотрудников ГИБДД.	Участие в операции «Осторожно, дети!».	В течение месяца
4	Учёба юных инспекторов движения.	«Виды и причины дорожно-транспортных происшествий. Правила поведения при ДТП».	Апрель
5	Пропагандистская работа	Викторина «Знаток ПДД».	В течение месяца

V. Фотографии уголков дорожной безопасности (Приложение 5)



ПРАВИЛА ДРОЖНОГО ДВИЖЕНИЯ

Правила дорожного движения — это законы, которые регулируют движение транспорта и пешеходов. Они созданы для того, чтобы избежать аварий и сохранить жизнь и здоровье каждого человека.

БУДЬТЕ ВНИМАТЕЛЬНЫ, ДЕТИ!!!

ПРАВИЛА ДЛЯ ЮНОГО ПЕШЕХОДА

Пешеходы должны соблюдать следующие правила:

- Идти по тротуару или пешеходному переходу.
- Использовать пешеходный переход, обозначенный знаками и разметкой.
- Идти по тротуару, если пешеходный переход отсутствует.
- Идти по обочине дороги, если тротуара нет.
- Идти по направлению движения транспорта.
- Использовать пешеходный переход, обозначенный знаками и разметкой.
- Идти по тротуару, если пешеходный переход отсутствует.
- Идти по обочине дороги, если тротуара нет.
- Идти по направлению движения транспорта.

Я — пассажир! Я — участник дорожного движения!

Если вы пассажир, вы должны соблюдать следующие правила:

- Садиться в транспортное средство только на разрешенных местах.
- Использовать ремни безопасности.
- Не выходить из транспортного средства на ходу.
- Не мешать водителю.
- Не курить в транспорте.
- Не употреблять алкоголь в транспорте.
- Не использовать мобильный телефон в транспорте.
- Не вставать на ноги в транспорте.
- Не высовываться из транспорта.
- Не бросать вещи из транспорта.
- Не мешать водителю.
- Не курить в транспорте.
- Не употреблять алкоголь в транспорте.
- Не использовать мобильный телефон в транспорте.
- Не вставать на ноги в транспорте.
- Не высовываться из транспорта.
- Не бросать вещи из транспорта.

ВНЕЗАПНО! ЮНОГО ПЕШЕХОДА

Внезапно! Юного пешехода могут встретить в самых неожиданных местах. Будьте внимательны и соблюдайте правила дорожного движения.

Если вы пешеход, вы должны соблюдать следующие правила:

- Идти по тротуару или пешеходному переходу.
- Использовать пешеходный переход, обозначенный знаками и разметкой.
- Идти по тротуару, если пешеходный переход отсутствует.
- Идти по обочине дороги, если тротуара нет.
- Идти по направлению движения транспорта.
- Использовать пешеходный переход, обозначенный знаками и разметкой.
- Идти по тротуару, если пешеходный переход отсутствует.
- Идти по обочине дороги, если тротуара нет.
- Идти по направлению движения транспорта.

Если вы велосипедист, вы должны соблюдать следующие правила:

- Использовать велосипедный дорожный знак.
- Идти по велосипедной дорожке.
- Идти по обочине дороги, если велосипедной дорожки нет.
- Идти по направлению движения транспорта.
- Использовать велосипедный дорожный знак.
- Идти по велосипедной дорожке.
- Идти по обочине дороги, если велосипедной дорожки нет.
- Идти по направлению движения транспорта.

Прошито
Пронумеровано
Скреплено печатью

22 листов

Директор школы:
(Т.Е. Швецова)

