

Принято  
Общим собранием трудового  
коллектива  
Протокол №1  
от 30.08.2023 г.



УТВЕРЖДАЮ:  
Директор школы:

Г.Е. Швецова

Приказ № 107  
от « 30 » августа 2023г

## **ИНСТРУКЦИЯ ПО ДЕЙСТВИЯМ ПОСТОЯННОГО СОСТАВА И ОБУЧАЮЩИХСЯ МОУ СШ С.ЛАВА В УСЛОВИЯХ ВОЗМОЖНОГО БИОЛОГИЧЕСКОГО ЗАРАЖЕНИЯ.**

### **1. Возникновение и распространение инфекционных заболеваний.**

1.1. В результате применения бактериологического заражения возможны массовые заболевания постоянного состава и обучающихся особо опасными инфекционными болезнями людей (чума, холера, натуральная оспа, сибирская язва) и животных (чума крупного рогатого скота, ящур, сап, сибирская язва и др.).

1.2. Возбудителями инфекционных заболеваний являются болезнетворные микроорганизмы (бактерии, риккетсии, вирусы, грибки) и вырабатываемые некоторыми из них яды (токсины). Они могут попасть в организм человека при работе с зараженными животными, загрязненными предметами - через раны и трещины на руках, при употреблении в пищу зараженных продуктов питания и воды, недостаточно обработанных термически, воздушно-капельным путем при вдыхании.

1.3. Внешние признаки инфекционного заболевания появляются не сразу с момента внедрения патогенного микроба в организм, а лишь через некоторое время. Время от момента внедрения микроорганизма до проявления болезни называют инкубационным периодом. Продолжительность инкубационного периода у каждого инфекционного заболевания разная: от нескольких часов до нескольких недель.

1.4. Инфекционные заболевания отличаются от всех других тем, что достаточно быстро распространяются среди людей.

1.5. Все инфекционные заболевания заразны и передаются от больного человека или больного животного к здоровому.

### **2. Пути передачи инфекции.**

- Фекально-оральным путем передаются все кишечные инфекции («болезни грязных рук»); патогенный микроб с калом, рвотными массами больного человека или бациллоносителя попадает на пищевые продукты, воду, посуду, а затем через рот попадает в желудочно-кишечный тракт здорового человека, вызывая заболевание (так, в частности, происходит распространение дизентерии);

- Воздушно-капельным путем распространяются все вирусные заболевания верхних дыхательных путей, в первую очередь грипп: вирус со сли-
















зью при чихании или разговоре попадает на слизистые верхних дыхательных путей здорового человека, который при этом заражается и заболевает;

- Жидкостный путь передачи характерен для так называемых кровяных инфекций; переносчиками этой группы заболеваний служат кровососущие насекомые: блохи, вши, клещи, комары (таким образом, передаются чума, сыпной тиф);

- Переносчиками зоонозных инфекций служат дикие и домашние животные; заражение происходит при укусах или при тесном контакте с больным животным (типичный представитель таких заболеваний - бешенство);

- Контактным или контактно-бытовым путем происходит заражение большинством венерических заболеваний при тесном общении здорового человека с больным (контактно-бытовым путем передаются и грибковые заболевания на коже и ногтях).

Лист ознакомления:

№	ФИО	Подпись	Дата
1	Миронова Е.Б.		30.08.23
2	Блинкова Г.К.		30.08.23
3	Беспомощнова А.А.		30.08.23
4	Стаканникова М.М.		30.08.23
5	Лофинг Т.И.		30.08.23
6	Матросова А.А.		30.08.2023
7	Крючкова О.А.		30.08.2023
8	Блинков Г.А.		30.08.23
9	Швецова С.В.		30.08.2023
10	Капочкина Л.А.		30.08.23
11	Чипишлова О.П.		30.08.23 2
12	Шаталкина О.М.		30.08.23 2
13	Бухалкина Н.Д.		30.08.23 2
14	Кузнецов А.Ю.		30.08.23
15	Швецов А.В.		30.08.2023